



AUDITORIA SUPERIOR DEL ESTADO DE YUCATÁN  
H. CONGRESO DEL ESTADO DE YUCATÁN


**ASEY**

003021

Tizimín, Yucatán a 23 de Julio de 2018

30 JUL. 2018

No. De Oficio MTY/FT/202/2018

HORA: 13:47 Vo. Bo.   
Recepción de Informes de la Cuenta  
Pública y Correspondencia

Asunto: Entrega de la Cuenta Pública Trimestral.

**C.P. MARIO CAN MARIN**

Auditor Superior del Estado de Yucatán

Presente

Anexo al presente le hago entrega de la documentación comprobatoria, correspondiente al **Trimestre Abril-Junio de 2018** del Municipio de conformidad al Artículo 169 de la Ley de Presupuesto y Contabilidad Gubernamental del Estado de Yucatán y que se anexa al presente Oficio, de los *Folios del Numero 000001 al No. 000072.*

Esperando haber cumplido con la información financiera, me es grato enviarle un cordial y afectuoso saludo.

PRESIDENTE MUNICIPAL

TESORERO MUNICIPAL

  
LAE. JORGE ALBERTO VALES TRAGONIS

  
C.P. HELBERT JOSE SANCHEZ POLANCO



c.c.p. Archivo

*Daniel de la Cruz Collin*

Informe financiero Mensual del mes de:  
Nombre del ayuntamiento:

**ABRIL-JUNIO DE 2018**  
**MUNICIPIO DE TIZIMIN, YUCATAN**

**I. Estados Financieros Contables**

- a)  Estado de Situación Financiera
- b)  Estado de actividades
- c)  Estado de variación en la Hacienda Publica
- d)  Estado Analítico del activo
- e)  Estado analítico de la deuda y otros pasivos, del cual se derivan las siguientes clasificaciones:
  - 1.- Corto y largo plazo;
  - 2.- fuentes de financiamiento;
- f)  Estado de cambios en la situación financiera
- g)  Estado de flujos de efectivo
- h)  Notas a los estados financieros (NGS)

**II. Estados presupuestarios**

- a)  Estado analítico de ingresos, del que se derivará la presentación en clasificación económica por fuente de financiamiento y concepto
- b)  Estado analítico del ejercicio del presupuesto de egresos del que se derivan las siguientes clasificaciones:
  - 1.- Administrativa;
  - 2.- Económica
  - 3.- Por objeto del gasto
  - 4.- Funcional

**III.  Información Programática**

- a)  Gasto por categoría programática

**IV.  Análisis cualitativo de los indicadores de la postura Fiscal**

- a)  Deuda publica

**Información complementaria**

- Respaldo contable en CD
- Balanza de comprobación
- Listado de pólizas en CD
- Conciliaciones Bancarias
- Copia certificada del acta de cabildo de aprobación de la cuenta pública (NGS)
- Facturación electrónica en CD (NGS)
- Timbrado de nómino en CD (NGS) *Plantilla de personal*
- Relación de obra pública (NGS)
- Estado de cuentas bancarias (NGS)
- Inventario de bienes muebles e inmuebles (NGS) *No se presenta*
- Formato de ayudas y subsidios (NGS)



PRESIDENCIA  
MUNICIPAL

H. Ayuntamiento

**Tizimin**  
2015-2018

Trabajando para el Desarrollo



DIRECCIÓN  
DE FINANZAS  
Y TESORERÍA

H. Ayuntamiento

**Tizimin**  
2015-2018

Trabajando para el Desarrollo

**MUNICIPIO DE TIZIMÍN**  
**ESTADO DE YUCATÁN**  
**Estado de Situación Financiera**  
**Al 30/jun./2018**



Rep: rptEstadoSituaciónFinanciera

Fecha y hora de Impresión: 23/jul./2018 10:10 a. m.

	2018	2017	PASIVO	2018	2017
<b>ACTIVO</b>					
<b>ACTIVO CIRCULANTE</b>			<b>PASIVO CIRCULANTE</b>		
Efectivo v Equivalentes	\$27,600,696.98	\$11,135,497.86	Cuentas por Pagar a Corto Plazo	\$853,304.13	\$7,141,897.46
Bancos/Tesorería	\$18,483,712.61	\$8,788,136.36	Proveedores por Pagar a Corto Plazo	\$821,355.00	\$7,141,897.46
Derechos a Recibir Efectivo o Equivalentes	\$1,061,437.24	\$786,160.23	Contratistas por Obras Públicas por Pagar a Corto Plazo	\$180,817.15	\$1,537,803.04
Deudores Diversos por Cobrar a Corto Plazo	\$1,049,777.24	\$737,630.23	Transferencias Otorgadas por Pagar a Corto Plazo	\$0.00	\$5,217,800.97
Préstamos Otorgados a Corto Plazo	\$11,660.00	\$48,530.00	Retenciones y Contribuciones por Pagar a Corto Plazo	\$0.00	\$10,489.30
Derechos a Recibir Bienes o Servicios	\$8,055,547.13	\$1,561,201.27	Otras Cuentas por Pagar a Corto Plazo	\$168,089.85	\$184,721.15
Anticipo a Contratistas por Obras Públicas a Corto Plazo	\$8,055,547.13	\$1,561,201.27	Otros Pasivos a Corto Plazo	\$472,448.00	\$191,083.00
Total de Activos Circulantes	\$27,600,696.98	\$11,135,497.86	Ingresos por Clasificar	\$31,949.13	\$0.00
			Total de Pasivos Circulantes	\$853,304.13	\$7,141,897.46
<b>ACTIVO NO CIRCULANTE</b>			<b>PASIVO NO CIRCULANTE</b>		
Bienes Inmuebles. Infraestructura v Construcciones en Terrenos	\$49,489,423.84	\$32,634,429.99	Total de Pasivos	\$853,304.13	\$7,141,897.46
Edificios no Habitacionales	\$37,612,250.61	\$19,812,251.61	<b>HACIENDA PÚBLICA/ PATRIMONIO</b>		
Construcciones en Proceso en Bienes de Dominio Público	\$18,789,879.38	\$18,789,879.38	<b>HACIENDA PÚBLICA/PATRIMONIO CONTRIBUIDO</b>		
Bienes Muebles	\$1,022,372.23	\$1,022,372.23	<b>HACIENDA PÚBLICA /PATRIMONIO GENERADO</b>		
Mobiliario y Equipo de Administración	\$17,799,999.00	\$0.00	Resultados del Ejercicio (Ahorro/ Desahorro)	\$0.00	\$0.00
Mobiliario y Equipo Educativo y Recreativo	\$47,619,839.69	\$47,481,033.69	Resultados de Ejercicios Anteriores	\$76,236,816.69	\$36,628,030.39
Equipo e Instrumental Médico y de Laboratorio	\$24,577,719.54	\$24,558,610.54	<b>EXCESO O INSUFICIENCIA EN LA ACTUALIZACION</b>		
Vehículos y Equipo de Transporte	\$1,770,147.34	\$1,748,031.48	Total Hacienda Pública/Patrimonio	\$76,236,816.69	\$36,628,030.39
Maquinaria, Otros Equipos y Herramientas	\$1,777,445.18	\$1,771,495.18	Total de Pasivo y Hacienda Pública/Patrimonio	\$77,090,120.82	\$43,769,927.85
Activos Biológicos	\$13,277,060.59	\$13,277,060.59			
Activos Intangibles	\$6,197,467.04	\$6,125,835.90			
Software	\$20,000.00	\$0.00			
Depreciación. Deterioro v Amortización Acumulada de Depreciación Acumulada de Bienes Muebles	\$240,120.00	\$240,120.00			
Total de Activos No Circulantes	\$49,489,423.84	\$32,634,429.99			
<b>Total de Activos</b>	<b>\$77,090,120.82</b>	<b>\$43,769,927.85</b>			



PRESIDENCIA MUNICIPAL  
 Ayuntamiento  
**Tizimin**  
 2015-2018  
 Trabajando para el Desarrollo



DIRECCIÓN DE FINANZAS Y TESORERÍA  
 Ayuntamiento  
**Tizimin**  
 2015-2018  
 Trabajando para el Desarrollo

000001

**MUNICIPIO DE TIZIMÍN**  
**ESTADO DE YUCATÁN**  
**Estado de Situación Financiera**  
**Al 30/jun./2018**

Fecha y hora de Impresión | 18/jul./2018 | 10:14 a. m.



Rep: rptEstadoSituacionFinanciera

	2018	2017
<b>CUENTAS DE ORDEN PRESUPUESTARIAS</b>		
LEY DE INGRESOS		\$0.00
LEY DE INGRESOS ESTIMADA	\$251,082,451.00	\$235,488,384.00
LEY DE INGRESOS POR EJECUTAR	\$121,267,689.67	\$0.00
MODIFICACIONES A LA LEY DE INGRESOS ESTIM.	\$17,887,872.30	\$27,601,334.78
LEY DE INGRESOS DEVENGADA	\$147,702,633.63	\$263,089,718.78
LEY DE INGRESOS RECAUDADA	\$147,702,633.63	\$263,089,718.78
PRESUPUESTO DE EGRESOS	\$0.00	\$0.00
PRESUPUESTO DE EGRESOS APROBADO	\$251,082,451.00	\$235,488,384.00
PRESUPUESTO DE EGRESOS POR EJERCER	\$117,216,045.66	\$171,023,25
MODIFICACIONES AL PRESUPUESTO DE EGRESOS	\$17,887,872.30	\$27,601,334.78
PRESUPUESTO DE EGRESOS COMPROMETIDO	\$151,754,277.64	\$262,918,695.53
PRESUPUESTO DE EGRESOS DEVENGADO	\$124,901,849.49	\$262,829,157.85
PRESUPUESTO DE EGRESOS EJERCIDO	\$124,764,024.19	\$261,774,383.44
PRESUPUESTO DE EGRESOS PAGADO	\$124,725,788.59	\$256,067,385.74

\_\_\_\_\_  
**LAE JORGE ALBERTO VALES TRACONIS**  
**PRESIDENTE MUNICIPAL**

\_\_\_\_\_  
**C.P. HELBERT JOSÉ SANCHEZ POLANCO**  
**TESORERO MUNICIPAL**

\_\_\_\_\_  
**LAM GABRIELA ALEJANDRA GUTIERREZ MARFIL**  
**SECRETARIO MUNICIPAL**



**PRESIDENCIA MUNICIPAL**  
 H. Ayuntamiento de Tizimin  
 2015-2018  
 Trabajando para el Desarrollo



**DIRECCIÓN DE FINANZAS Y TESORERÍA**  
 H. Ayuntamiento de Tizimin  
 2015-2018  
 Trabajando para el Desarrollo

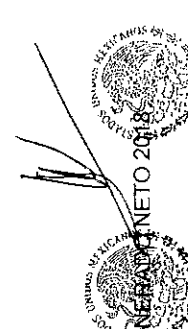

000002

**MUNICIPIO DE TIZIMÍN**  
**ESTADO DE YUCATAN**  
**Estado de Variaciones en la Hacienda Pública**  
Del 01/ene/2018 Al 30/jun./2018

Fecha y hora de Impresión: 18/jul./2018 10:14 a. m.

Rep: rptEstadoVariacionHacienda

Concepto	Hacienda Publica/ Patrimonio Contribuido	Hacienda Publica/ Patrimonio Generado	Exceso o Insuficiencia en la Actualización de la Hacienda Pública / Patrimonio	Total
	De Ejercicios Anteriores	Del Ejercicio		
HACIENDA PUBLICA/PATRIMONIO CONTRIBUIDO NETO 2017	\$0.00	\$0.00	\$0.00	\$0.00
Aportaciones	\$0.00	\$0.00	\$0.00	\$0.00
Donaciones de Capital	\$0.00	\$0.00	\$0.00	\$0.00
Actualización de la Hacienda Pública/Patrimonio	\$0.00	\$0.00	\$0.00	\$0.00
HACIENDA PUBLICA /PATRIMONIO GENERADO NETO 2017	\$32,034,094.29	\$4,593,936.10	\$0.00	\$36,628,030.39
Resultados del Ejercicio (Ahorro/ Desahorro)	\$0.00	\$4,593,936.10	\$0.00	\$4,593,936.10
Resultados de Ejercicios Anteriores	\$32,034,094.29	\$0.00	\$0.00	\$32,034,094.29
Revalúos	\$0.00	\$0.00	\$0.00	\$0.00
Reservas	\$0.00	\$0.00	\$0.00	\$0.00
Rectificaciones de Resultados de Ejercicios Anteriores	\$0.00	\$0.00	\$0.00	\$0.00
EXCESO O INSUFICIENCIA EN LA ACTUALIZACION DE LA HACIENDA PUBLICA/ PATRIMONIO NETO 2017	\$0.00	\$0.00	\$0.00	\$0.00
Resultado por Posición Monetaria	\$0.00	\$0.00	\$0.00	\$0.00
Resultado por Tenencia de Activos no Monetarios	\$0.00	\$0.00	\$0.00	\$0.00
HACIENDA PÚBLICA / PATRIMONIO NETO FINAL 2017	\$0.00	\$4,593,936.10	\$0.00	\$36,628,030.39
CAMBIOS EN LA HACIENDA PUBLICA/PATRIMONIO CONTRIBUIDO NETO 2018	\$0.00	\$0.00	\$0.00	\$0.00
Aportaciones	\$0.00	\$0.00	\$0.00	\$0.00
Donaciones de Capital	\$0.00	\$0.00	\$0.00	\$0.00
Actualización de la Hacienda Pública/Patrimonio	\$0.00	\$0.00	\$0.00	\$0.00
VARIACIONES DE LA HACIENDA PÚBLICA / PATRIMONIO GENERADO NETO 2018	\$4,544,034.82	\$35,064,751.48	\$0.00	\$39,608,786.30
Resultados del Ejercicio (Ahorro/ Desahorro)	\$0.00	\$35,064,751.48	\$0.00	\$35,064,751.48
Resultados de Ejercicios Anteriores	\$4,544,034.82	\$0.00	\$0.00	\$4,544,034.82
Revalúos	\$0.00	\$0.00	\$0.00	\$0.00
Reservas	\$0.00	\$0.00	\$0.00	\$0.00
Rectificaciones de Resultados de Ejercicios Anteriores	\$0.00	\$0.00	\$0.00	\$0.00
CAMBIOS EN EL EXCESO O INSUFICIENCIA EN LA ACTUALIZACION DE LA HACIENDA PUBLICA/ PATRIMONIO NETO 2018	\$0.00	\$0.00	\$0.00	\$0.00
Resultado por Posición Monetaria	\$0.00	\$0.00	\$0.00	\$0.00



  
 DIRECCIÓN DE FIRMIERAS Y TESORERÍA  
 H. Ayuntamiento de Tizimin  
 2015-2018  
 Trabajando para el Desarrollo

000003

**MUNICIPIO DE TIZIMÍN**  
**ESTADO DE YUCATAN**

Estado de Variaciones en la Hacienda Pública  
 Del 01/ene/2018 Al 30/jun./2018

Fecha y hora de Impresión | 18/jul./2018 | 10:14 a. m.




Rep: rptEstadoVariacionHacienda

Concepto	Hacienda Publica/ Patrimonio Generado		Exceso o Insuficiencia en la Actualización de la Hacienda Pública / Patrimonio	Total
	Hacienda Publica/ Patrimonio Contribuido	De Ejercicios Anteriores		
Resultado por Tenencia de Activos no Monetarios	\$0.00	\$0.00	\$0.00	\$0.00
HACIENDA PÚBLICA / PATRIMONIO NETO FINAL 2018	\$0.00	\$36,578,129.11	\$39,658,687.58	\$76,236,816.69

  
 LAE JORGE ALBERTO VALES TRACONIS  
 PRESIDENTE MUNICIPAL

  
 LAM GABRIELA ALEJANDRA GUTIERREZ MARFIL  
 SECRETARIO MUNICIPAL

  
 C.P. HELBERT JOSE SANCHEZ POLANCO  
 TESORERO MUNICIPAL





000004



**MUNICIPIO DE TIZIMÍN**  
**ESTADO DE YUCATÁN**  
**Estado de Cambios en la Situación Financiera**  
**Del 01/ene./2018 Al 30/jun./2018**

Rep: rptEstadoCambiosSituaciónFinancieraC

Fecha y hora de Impresión: 18/jul./2018 10:12 a. m.

	2018	2017	Origen	Aplicación
<b>ACTIVO</b>	<b>\$77,090,120.82</b>	<b>\$43,769,927.85</b>		<b>\$33,320,192.97</b>
<b>ACTIVO CIRCULANTE</b>	<b>\$27,600,696.98</b>	<b>\$11,135,497.86</b>		<b>\$16,465,199.12</b>
Efectivo y Equivalentes	\$18,483,712.61	\$8,788,136.36		\$9,695,576.25
Derechos a Recibir Efectivo o Equivalentes	\$1,061,437.24	\$786,160.23		\$275,277.01
Derechos a Recibir Bienes o Servicios	\$8,055,547.13	\$1,561,201.27		\$6,494,345.86
<b>ACTIVO NO CIRCULANTE</b>	<b>\$49,489,423.84</b>	<b>\$32,634,429.99</b>		<b>\$16,854,993.85</b>
Bienes Inmuebles, Infraestructura y Construcciones en Proceso	\$37,612,250.61	\$19,812,251.61		\$17,799,999.00
Bienes Muebles	\$47,619,839.69	\$47,481,033.69		\$138,806.00
Activos Intangibles	\$240,120.00	\$240,120.00		
Depreciación, Deterioro y Amortización Acumulada de Bienes	-\$35,982,786.46	-\$34,898,975.31	\$1,083,811.15	
<b>PASIVO</b>	<b>\$853,304.13</b>	<b>\$7,141,897.46</b>		<b>\$6,288,593.33</b>
<b>PASIVO CIRCULANTE</b>	<b>\$853,304.13</b>	<b>\$7,141,897.46</b>		<b>\$6,288,593.33</b>
Cuentas por Pagar a Corto Plazo	\$821,355.00	\$7,141,897.46		\$6,320,542.46
Otros Pasivos a Corto Plazo	\$31,949.13	\$0.00	\$31,949.13	
<b>PASIVO NO CIRCULANTE</b>	<b>\$0.00</b>	<b>\$0.00</b>		
<b>HACIENDA PUBLICA/ PATRIMONIO</b>	<b>\$76,236,816.69</b>	<b>\$36,628,030.39</b>		<b>\$39,608,786.30</b>
<b>HACIENDA PUBLICA/PATRIMONIO CONTRIBUIDO</b>	<b>\$0.00</b>	<b>\$0.00</b>		
<b>HACIENDA PUBLICA/PATRIMONIO GENERADO</b>	<b>\$76,236,816.69</b>	<b>\$36,628,030.39</b>		<b>\$39,608,786.30</b>
Resultados del Ejercicio (Ahorro/ Desahorro)	\$39,658,687.58	\$4,593,936.10		\$35,064,751.48
Resultados de Ejercicios Anteriores	\$36,578,129.11	\$32,034,094.29		\$4,544,034.82
<b>EXCESO O INSUFICIENCIA EN LA ACTUALIZACION DE LA HACIENDA PUBLICA/PATRIMONIO</b>	<b>\$0.00</b>	<b>\$0.00</b>		

  
  
**PRESIDENCIA MUNICIPAL**  
 H. Ayuntamiento  
**Tizimin**  
 2015-2018  
 Trabajando para el Desarrollo

  
  
**DIRECCION DE FINANZAS Y TESORERIA**  
 H. Ayuntamiento  
**Tizimin**  
 2015-2018  
 Trabajando para el Desarrollo


000005


**MUNICIPIO DE TIZIMÍN**
  
**ESTADO DE YUCATÁN**
  
**Estado de Cambios en la Situación Financiera**
  
**Del 01/ene./2018 Al 30/jun./2018**

Fecha y hora de Impresión | 18/jul./2018 | 10:12 a. m.


Rep: rptEstadoCambiosSituaciónFinancieraC


2018	2017	Origen	Aplicación
------	------	--------	------------


  
 LAE JORGE ALBERTO VALES TRACONIS
   
 PRESIDENTE MUNICIPAL


  
 C.P. HELBERT JOSE SANCHEZ POLANCO
   
 TESORERO MUNICIPAL


  
 LAM GABRIELA ALEJANDRA GUTIERREZ MARFIL
   
 SECRETARIO MUNICIPAL


  
 PRESIDENCIA MUNICIPAL
   
 H. Ayuntamiento
   
**Tizimin**
  
 2015-2018
   
 Trabajando para el Desarrollo


  
 DIRECCION DE FINANZAS Y TESORERIA
   
 H. Ayuntamiento
   
**Tizimin**
  
 2015-2018
   
 Trabajando para el Desarrollo





Usr: Supervisor  
Rep: rptEstadoFlujosEfectivo

**MUNICIPIO DE TIZIMÍN**  
**ESTADO DE YUCATAN**  
**Estado de Flujos de Efectivo**  
**Del 01/ene/2018 Al 30/jun./2018**

Fecha y hora de Impresión | 18/jul./2018  
10:11 a. m.

Concepto	2018	2017
<b>FLUJOS DE EFECTIVO DE LAS ACTIVIDADES DE OPERACIÓN</b>		
<b>ORIGEN</b>		
IMPUESTOS	\$147,616,735.63	\$263,089,718.78
DERECHOS	\$6,643,776.93	\$4,345,928.00
PRODUCTOS DE TIPO CORRIENTE	\$7,476,323.80	\$12,674,790.52
APROVECHAMIENTOS DE TIPO CORRIENTE	\$55,648.40	\$256,939.43
PARTICIPACIONES Y APORTACIONES	\$4,535,244.53	\$12,588,760.30
<b>APLICACIÓN</b>	\$128,905,741.97	\$233,223,300.53
SERVICIOS PERSONALES	\$102,984,611.23	\$185,606,634.03
MATERIALES Y SUMINISTROS	\$39,763,443.96	\$77,994,316.35
SERVICIOS GENERALES	\$19,496,908.07	\$35,743,310.14
AYUDAS SOCIALES	\$24,550,484.80	\$48,239,928.34
OTRAS APLICACIONES DE OPERACIÓN	\$5,978,403.61	\$9,938,643.58
<b>FLUJOS NETOS DE EFECTIVO POR ACTIVIDADES DE OPERACIÓN</b>	\$13,195,370.79	\$13,690,435.62
	\$44,632,124.40	\$77,483,084.75
<b>FLUJOS DE EFECTIVO DE LAS ACTIVIDADES DE INVERSIÓN</b>		
<b>APLICACIÓN</b>	\$34,936,548.15	\$81,408,328.26
BIENES MUEBLES	\$118,806.00	\$3,091,890.97
BIENES INMUEBLES, INFRAESTRUCTURA Y CONSTRUCCIONES EN PROCESO	\$34,797,742.15	\$78,316,437.29
OTRAS APLICACIONES DE INVERSIÓN	\$20,000.00	\$0.00
<b>FLUJOS NETOS DE EFECTIVO POR ACTIVIDADES DE INVERSIÓN</b>	-\$34,936,548.15	-\$81,408,328.26
<b>FLUJO DE EFECTIVO DE LAS ACTIVIDADES DE FINANCIAMIENTO</b>		
<b>APLICACIÓN</b>	\$0.00	\$2,742,859.07
DEUDA PÚBLICA	\$0.00	\$2,742,859.07
<b>FLUJOS NETOS DE EFECTIVO POR ACTIVIDADES DE FINANCIAMIENTO</b>	\$0.00	-\$2,742,859.07
<b>INCREMENTO/DISMINUCIÓN NETA EN EL EFECTIVO Y EQUIVALENTES AL EFEC</b>	\$9,695,576.25	-\$6,668,102.58
EFECTIVO Y EQUIVALENTES AL EFECTIVO AL INICIO DEL EJERCICIO	\$8,788,136.36	\$15,456,238.94
EFECTIVO Y EQUIVALENTES AL EFECTIVO AL FINAL DEL EJERCICIO	\$18,483,712.61	\$8,788,136.36

LA E JORGE ALBERTO VALES TRACONIS

PRESIDENTE MUNICIPAL

C.P. HELBERT JOSÉ SANCHEZ POLANCO

TESORERO MUNICIPAL

LAM GABRIELA ALEJANDRA GUTIERREZ MARFIL

SECRETARIO MUNICIPAL



Con el propósito de dar cumplimiento a los artículos 46 y 49 de la Ley General de Contabilidad Gubernamental, los entes públicos deberán acompañar notas a los estados financieros cuyos rubros así lo requieran teniendo presente los postulados de revelación suficiente e importancia relativa con la finalidad, que la información sea de mayor utilidad para los usuarios.

A continuación se presentan los tres tipos de notas que acompañan a los estados, a saber:

- Notas de desglose;
- Notas de memoria (cuentas de orden), y
- Notas de gestión administrativa.

a) NOTAS DE DESGLOSE

I) NOTAS AL ESTADO DE SITUACIÓN FINANCIERA

Activo

• Efectivo y Equivalentes

- Se informará acerca de los fondos con afectación específica, el tipo y monto de los mismos; de las inversiones financieras se revelará su tipo y monto, su clasificación en corto y largo plazo separando aquéllas que su vencimiento sea menor a 3 meses.

A continuación se relacionan las cuentas que integran el rubro de efectivo y equivalentes:

Concepto	2018	2017
Bancos/Tesorería	\$ 18,483,712.61	\$ 8,788,136.36
Inversiones Temporales (Hasta 3 meses)	\$ .00	\$ .00
Fondos con Afectación Específica	\$ .00	\$ .00
<b>Suma</b>	<b>\$ 18,483,712.61</b>	<b>\$ 8,788,136.36</b>

Bancos/Tesorería

Representa el monto de efectivo disponible propiedad de ENTE/INSTITUTO, en instituciones bancarias, su Importe se integra por:

Banco	Importe
Banco Nacional de México S.A	\$ .00
BBVA Bancomer S.A	\$ 17,446,112.61
Banco Mercantil del Norte S.A	\$ 1,037,600.00
<b>Suma</b>	<b>\$ 18,483,712.61</b>

Inversiones Temporales

Representa el monto de efectivo invertido por ENTE/INSTITUTO, la cual se efectúa a plazos que van de inversión a la vista hasta 90 días, su Importe se integra por:

Banco	Importe
	\$ .00
	\$ .00
	\$ .00
	\$ .00
	\$ .00
<b>Suma</b>	<b>\$ -</b>

Fondos con Afectación Específica

Representan el monto de los fondos con afectación específica que deben financiar determinados gastos o actividades.

Banco	Importe
	\$ .00
	\$ .00
<b>Suma</b>	<b>\$ -</b>

• Derechos a recibir Efectivo y Equivalentes y Bienes o Servicios a Recibir

- Por tipo de contribución se informará el monto que se encuentre pendiente de cobro y por recuperar de hasta cinco ejercicios anteriores, asimismo se deberán considerar los montos sujetos a algún tipo de juicio con una antigüedad mayor a la señalada y la factibilidad de cobro.

Concepto	2018	2017
Cuentas por Cobrar a Corto Plazo	\$ .00	\$ .00
Deudores Diversos por Cobrar a Corto Plazo	\$ 1,049,777.24	\$ 737,630.23
Otros Derechos a Recibir Efectivo o Equivalentes a Corto Plazo	\$ .00	\$ .00
<b>Suma</b>	<b>\$ 1,049,777.24</b>	<b>\$ 737,630.23</b>

Las Cuentas por Cobrar a Corto Plazo se integran por:

Concepto	2018	2018%
		#iDIV/OI
		#jDIV/OI
		#iDIV/OI
		#jDIV/OI
		#iDIV/OI
<b>Suma</b>	<b>\$ -</b>	<b>#iDIV/OI</b>



**Deudores Diversos por Cobrar a Corto Plazo**

Representa el monto de los derechos de cobro a favor del ente público por gastos por comprobar, principalmente relacionados con viáticos.

**Otros Derechos a recibir Efectivo y Equivalentes a Corto Plazo**

Representan los derechos de cobro originados en el desarrollo de las actividades del ente público, de los cuales se espera recibir una contraprestación representada en recursos, bienes o servicios; en un plazo menor o igual a doce meses, no incluidos en las cuentas anteriores,

- Se elaborará, de manera agrupada, los derechos a recibir efectivo y equivalentes, y bienes o servicios a recibir, (excepto cuentas por cobrar de contribuciones o fideicomisos que se encuentran dentro de inversiones financieras, participaciones y aportaciones de capital) en una desagregación por su vencimiento en días a 90, 180, menor o igual a 365 y mayor a 365. Adicionalmente, se informará de las características cualitativas relevantes que le afecten a estas cuentas.

**Bienes Disponibles para su Transformación o Consumo (Inventarios)**

- Se clasificarán como bienes disponibles para su transformación aquéllos que se encuentren dentro de la cuenta Inventarios. Esta nota aplica para aquellos entes públicos que realicen algún proceso de transformación y/o elaboración de bienes. En la nota se informará del sistema de costeo y método de valuación aplicados a los inventarios, así como la conveniencia de su aplicación dada la naturaleza de los mismos. Adicionalmente, se revelará el impacto en la información financiera por cambios en el método o sistema.
- De la cuenta Almacén se informará acerca del método de valuación, así como la conveniencia de su aplicación. Adicionalmente, se revelará el impacto en la información financiera por cambios en el método.

**Inversiones Financieras**

- De la cuenta Inversiones financieras, que considera los fideicomisos, se informará de éstos los recursos asignados por tipo y monto, y características significativas que tengan o puedan tener alguna incidencia en las mismas.
- Se informará de las inversiones financieras, los saldos de las participaciones y aportaciones de capital.

**Bienes Muebles, Inmuebles e Intangibles**

- Se informará de manera agrupada por cuenta, los rubros de Bienes Muebles e Inmuebles, el monto de la depreciación del ejercicio y la acumulada, el método de depreciación, tasas aplicadas y los criterios de aplicación de los mismos. Asimismo, se informará de las características significativas del estado en que se encuentren los activos.
- Se informará de manera agrupada por cuenta, los rubros de activos intangibles y diferidos, su monto y naturaleza, amortización del ejercicio, amortización acumulada, tasa y método aplicados.

**Bienes Inmuebles, Infraestructura y Construcciones en Proceso**

Se integra de la siguiente manera:

Concepto	2018	2017
Terrenos	\$ 18,789,879.38	\$ 18,789,879.38
<b>OTROS BIENES INMUEBLES</b>	\$ .00	\$ .00
<b>Subtotal Bienes Inmuebles, Infraestructura y Construcciones en Proceso</b>	<b>\$ 18,789,879.38</b>	<b>\$ 18,789,879.38</b>

**Bienes Muebles, Intangibles y Depreciaciones**

Se integran de la siguiente manera:

Concepto	2018	2017
Mobiliario y Equipo de Administración	\$ 24,577,719.54	\$ 24,558,610.54
Mobiliario y Equipo Educativo y Recreativo	\$ 1,770,147.34	\$ 1,748,031.48
Vehículos y Equipo de Transporte	\$ 13,277,060.59	\$ 13,277,060.59
Maquinaria, Otros Equipos y Herramientas	\$ 6,197,467.04	\$ 6,125,835.90
<b>Subtotal Bienes Muebles</b>	<b>\$ 45,822,394.51</b>	<b>\$ 45,709,538.51</b>
Software	\$ 240,120.00	\$ 240,120.00
Licencias	\$ .00	\$ .00
<b>Subtotal Activos Intangibles</b>	<b>\$ 240,120.00</b>	<b>\$ 240,120.00</b>
Depreciación Acumulada de Bienes Muebles	\$ 35,982,786.46	\$ 34,898,975.31
<b>al Depreciación, Deterioro y Amortización Acumulada de Bienes</b>	<b>\$ 35,982,786.46</b>	<b>\$ 34,898,975.31</b>
<b>Suma</b>	<b>\$ 82,045,300.97</b>	<b>\$ 80,848,633.82</b>

**Activo Diferido**

Se integran de la siguiente manera:

Concepto	2018	2017
	\$ .00	\$ .00

**Estimaciones y Deterioros**

- Se informarán los criterios utilizados para la determinación de las estimaciones; por ejemplo: estimación de cuentas incobrables, estimación de inventarios, deterioro de valores biológicos y cualquier otra que aplique.

• Otros Activos

11. De las cuentas de otros activos se informará por tipo circulante o no circulante, los montos totales asociados y sus características cualitativas significativas que les impacten financieramente.

Pasivo

- Se elaborará una relación de las cuentas y documentos por pagar en una desagregación por su vencimiento en días a 90, 180, menor o igual a 365 y mayor a 365. Asimismo, se informará sobre la factibilidad del pago de dichos pasivos.
- Se informará de manera agrupada los recursos localizados en Fondos de Bienes de Terceros en Administración y/o en Garantía a corto y largo plazo, así como la naturaleza de dichos recursos y sus características cualitativas significativas que les afecten o pudieran afectarles financieramente.
- Se informará de las cuentas de los pasivos diferidos y otros, su tipo, monto y naturaleza, así como las características significativas que les impacten o pudieran impactarles financieramente.

Este género se compone de dos grupos, el Pasivo Circulante y el Pasivo No Circulante, en éstos incluyen pasivos derivados de operaciones por servicios personales, cuentas por pagar por operaciones presupuestarias devengadas y contabilizadas al 30 de septiembre del ejercicio correspondiente; pasivos por obligaciones laborales, a continuación se presenta la integración del pasivo:

Concepto	2018	2017
PASIVO CIRCULANTE	\$ 853,304.13	\$ 7,141,897.46
PASIVO NO CIRCULANTE	\$ .00	\$ .00
<b>Suma de Pasivo</b>	<b>\$ 853,304.13</b>	<b>\$ 7,141,897.46</b>

• Pasivo Circulante

Destacan entre las principales partidas del Pasivo Circulante las siguientes:

Concepto	Importe
Servicios Personales por Pagar a Corto Plazo	\$ .00
Retenciones y Contribuciones por Pagar a Corto Plazo	\$ 168,089.85
Ingresos por Clasificar	\$ 31,949.13
Proveedores por Pagar a Corto Plazo	\$ 180,817.15
Otras Cuentas por Pagar a Corto Plazo	\$ 472,448.00
<b>Suma PASIVO CIRCULANTE</b>	<b>\$ 853,304.13</b>

Servicios Personales por Pagar a Corto Plazo

El importe de esta cuenta esta constituido principalmente por: Aportaciones de Seguridad Social (patronal), mismas que se pagan en los meses de octubre y noviembre; Prima Vacacional, cuyo importe se paga en diciembre; Aguinaldo cuyo importe se pagará en el mes de noviembre.

Retenciones por Pagar a Corto Plazo

El importe de esta cuenta esta constituido principalmente por: Retenciones de ISR por Sueldos y Salarios, Honorarios y por Arrendamiento, mismo que se pagan en el mes de octubre; retenciones derivadas de aportaciones de seguridad social (Trabajadores) mismas que se liquidan en el mes de octubre.

Ingresos por Clasificar a Corto Plazo

Representa los recursos depositados de **ENTE/INSTITUTO**, pendientes de clasificar según los conceptos del Clasificador por Rubros de Ingresos.

Proveedores por Pagar a Corto Plazo

Representa los adeudos con proveedores derivados de operaciones de **ENTE/INSTITUTO**, con vencimiento menor o igual a doce meses.

• Pasivo No Circulante

Destacan entre las principales partidas del Pasivo No Circulante las siguientes:

Concepto	2018
Provisión para Contingencias a Largo Plazo	\$ .00
<b>Suma de Pasivos a Largo Plazo</b>	<b>\$ .00</b>

II) NOTAS AL ESTADO DE ACTIVIDADES

Ingresos de Gestión

1. De los rubros de impuestos, contribuciones de mejoras, derechos, productos, aprovechamientos, participaciones y aportaciones, subvenciones y asignaciones, se informarán los montos totales de cada clase (tercer nivel del Clasificador por Rubro de Ingresos), así como de cuantía y características significativas.

ESTADO DE YUCATÁN  
MUNICIPIO DE TIZIMÍN  
H. Ayuntamiento  
**Tizimin**  
2015-2018  
Trabajando para el Desarrollo

DIRECCIÓN DE FINANZAS Y TESORERÍA  
H. Ayuntamiento  
**Tizimin**  
2015-2018  
Trabajando para el Desarrollo

000611

2. Se informará, de manera agrupada, el tipo, monto y naturaleza de la cuenta de otros ingresos, asimismo se informará de sus características significativas.

Concepto	Importe
Fondo de Aportaciones para el Fortalecimiento de los Municipios	\$ 19,916,426.05
Fondo para la Infraestructura Social Municipal	\$ 37,322,260.59
<b>Subtotal Aportaciones</b>	<b>\$ 57,237,686.64</b>
	\$ .00
	\$ .00
	\$ .00
<b>Subtotal Capacitación y Consultoría</b>	<b>\$ -</b>
	\$ .00
<b>Subtotal Venta de Publicaciones</b>	<b>\$ -</b>
	\$ .00
<b>Subtotal Otros</b>	<b>\$ -</b>
Derivados de Productos Financieros	\$ .00
<b>Subtotal Productos Financieros</b>	<b>\$ -</b>
<b>Suma</b>	<b>\$ 57,237,686.64</b>

**Gastos y Otras Pérdidas:**

1. Explicar aquellas cuentas de gastos de funcionamiento, transferencias, subsidios y otras ayudas, participaciones y aportaciones, otros gastos y pérdidas extraordinarias, así como los Ingresos y gastos extraordinarios, que en lo Individual representen el 10% o más del total de los gastos.

Concepto	Importe
GASTOS DE FUNCIONAMIENTO	\$ 83,986,897.73
TRANSFERENCIAS, ASIGNACIONES, SUBSIDIOS Y OTRAS AYUDAS	\$ 5,978,403.61
PARTICIPACIONES Y APORTACIONES	\$ .00
INTERESES, COMISIONES Y OTROS GASTOS DE LA DEUDA PÚBLICA	\$ .00
OTROS GASTOS Y PÉRDIDAS EXTRAORDINARIAS	\$ 1,083,811.15
<b>Suma de GASTOS Y OTRAS PÉRDIDAS</b>	<b>\$ 91,049,112.49</b>

A su vez se presentan aquellos rubros que en forma individual representan el 8.0% o más del total de los gastos:

Concepto	Importe	%
REMUNERACIONES AL PERSONAL DE CARÁCTER PERMANENTE	\$ 29,858,901.55	33%
SERVICIOS PROFESIONALES, CIENTÍFICOS Y TÉCNICOS Y OTROS SERVICIOS	\$ 3,529,956.69	4%
SEGURIDAD SOCIAL	\$ 186,976.08	0%

**III) NOTAS AL ESTADO DE VARIACIÓN EN LA HACIENDA PÚBLICA**

1. Se informará de manera agrupada, acerca de las modificaciones al patrimonio contribuido por tipo, naturaleza y monto.  
2. Se informará de manera agrupada, acerca del monto y procedencia de los recursos que modifican al patrimonio generado.

En el periodo que se informa no hubo variaciones al Patrimonio Contribuido

En el periodo que se informa el patrimonio generado, procede de la recepción de las aportaciones ordinarias tanto por las entidades federativas y la Secretaría de

Hacienda y Crédito Público, así como por la recepción de aportaciones extraordinarias tanto de entidades federativas y municipios.

**IV) NOTAS AL ESTADO DE FLUJOS DE EFECTIVO**

**Efectivo y equivalentes**

1. El análisis de los saldos inicial y final que figuran en la última parte del Estado de Flujo de Efectivo en la cuenta de efectivo y equivalentes es como sigue:

Concepto	2018	2017
Bancos/Tesorería	18,483,712.61	\$ 10,873,894.46
Bancos/Dependencias y Otros	\$ .00	\$ .00
Inversiones Temporales (Hasta 3 meses)	0.00	\$ 12,172,241.53
Fondos con Afectación Específica	0.00	\$ .00
Depósitos de Fondos de Terceros en Garantía	\$ .00	\$ .00
<b>Total de Efectivo y Equivalentes</b>	<b>\$ 18,483,712.61</b>	<b>\$ 23,046,135.99</b>

2. Detallar las adquisiciones de bienes muebles e inmuebles con su monto global y, en su caso, el porcentaje de estas adquisiciones que fueron realizadas mediante subsidios de capital del sector central. Adicionalmente, revelar el importe de los pagos que durante el periodo se hicieron por la compra de los elementos citados.  
3. Conciliación de los Flujos de Efectivo Netos de las Actividades de Operación y la cuenta de Ahorro/Desahorro antes de Rubros Extraordinarios.

Concepto	2018	2017
Ahorro/Desahorro antes de rubros		
Movimientos de partidas (o rubros) que no		
Depreciación		
Amortización		
Incrementos en las provisiones		
Incremento en inversiones producido por revaluación		
Ganancia/pérdida en venta de propiedad, planta y equipo		
Incremento en cuentas por cobrar		
Partidas extraordinarias		

Las cuentas que aparecen en el cuadro anterior no son exhaustivas y tienen como finalidad ejemplificar el formato que se sugiere para elaborar la nota.



V) CONCILIACIÓN ENTRE LOS INGRESOS PRESUPUESTARIOS Y CONTABLES, ASÍ COMO ENTRE LOS EGRESOS PRESUPUESTARIOS Y LOS GASTOS CONTABLES

La conciliación se presentará atendiendo a lo dispuesto por el Acuerdo por el que se emite el formato de conciliación entre los ingresos presupuestarios y contables, así como entre los egresos presupuestarios y los gastos contables.

b) NOTAS DE MEMORIA (CUENTAS DE ORDEN)

Las cuentas de orden se utilizan para registrar movimientos de valores que no afecten o modifiquen el balance del ente contable, sin embargo, su incorporación en libros es necesaria con fines de recordatorio contable, de control y en general sobre los aspectos administrativos, o bien, para consignar sus derechos o responsabilidades contingentes que puedan, o no, presentarse en el futuro.

Las cuentas que se manejan para efectos de estas Notas son las siguientes:

Cuentas de Orden Contables y Presupuestarias:

Contables:

- Valores
- Emisión de obligaciones
- Avales y garantías
- Juicios
- Contratos para inversión Mediante Proyectos para Prestación de Servicios (PPS) y Similares
- Bienes concesionados o en comodato

Concepto	Importe
VALORES	\$ .00
EMISIÓN DE OBLIGACIONES	\$ .00
AVALES Y GARANTÍAS	\$ .00
JUICIOS	\$ .00
INVERSIÓN MEDIANTE PROYECTOS PARA PRESTACIÓN DE SERVICIOS (PPS)	\$ .00
BIENES EN CONCESIONADOS O EN COMODATO	\$ .00
<b>Suma CUENTAS DE ORDEN CONTABLES</b>	<b>\$ .00</b>

Presupuestarias:

- Cuentas de ingresos
- Cuentas de egresos

Se informará, de manera agrupada, en las Notas a los Estados Financieros las cuentas de orden contables y cuentas de orden presupuestario:

1. Los valores en custodia de instrumentos prestados a formadores de mercado e instrumentos de crédito recibidos en garantía de los formadores de mercado u otros.
2. Por tipo de emisión de instrumento: monto, tasa y vencimiento.
3. Los contratos firmados de construcciones por tipo de contrato.

c) NOTAS DE GESTIÓN ADMINISTRATIVA

1. Introducción

Los Estados Financieros de los entes públicos, proveen de información financiera a los principales usuarios de la misma, al Congreso y a los ciudadanos.

El objetivo del presente documento es la revelación del contexto y de los aspectos económicos-financieros más relevantes que influyeron en las decisiones del periodo, y que deberán ser considerados en la elaboración de los estados financieros para la mayor comprensión de los mismos y sus particularidades.

De esta manera, se informa y explica la respuesta del gobierno a las condiciones relacionadas con la información financiera de cada periodo de gestión; además, de exponer aquellas políticas que podrían afectar la toma de decisiones en periodos posteriores.

2. Panorama Económico y Financiero

Se informará sobre las principales condiciones económico-financieras bajo las cuales el ente público estuvo operando; y las cuales influyeron en la toma de decisiones de la administración; tanto a nivel local como federal.

3. Autorización e Historia

Se informará sobre:

- a) Fecha de creación del ente.
- b) Principales cambios en su estructura.

4. Organización y Objeto Social

Se informará sobre:

- a) Objeto social.
- b) Principal actividad.
- c) Ejercicio fiscal.
- d) Régimen jurídico.
- e) Consideraciones fiscales del ente: revelar el tipo de contribuciones que esté obligado a pagar o retener.



000013

- f) Estructura organizacional básica.
- g) Fideicomisos, mandatos y análogos de los cuales es fideicomitente o fideicomisario.

#### 5. Bases de Preparación de los Estados Financieros

Se informará sobre:

- a) Si se ha observado la normatividad emitida por el CONAC y las disposiciones legales aplicables.
- b) La normatividad aplicada para el reconocimiento, valuación y revelación de los diferentes rubros de la Información financiera, así como las bases de medición utilizadas para la elaboración de los estados financieros; por ejemplo: costo histórico, valor de realización, valor razonable, valor de recuperación o cualquier otro método empleado y los criterios de aplicación de los mismos.
- c) Postulados básicos.
- d) Normatividad supletoria. En caso de emplear varios grupos de normatividades (normatividades supletorias), deberá realizar la justificación razonable correspondiente, su alineación con los PBCG y a las características cualitativas asociadas descritas en el MCCG (documentos publicados en el Diario Oficial de la Federación, agosto 2009).
- e) Para las entidades que por primera vez estén implementando la base devengado de acuerdo a la Ley de Contabilidad, deberán:
  - Revelar las nuevas políticas de reconocimiento;
  - Su plan de implementación;
  - Revelar los cambios en las políticas, la clasificación y medición de las mismas, así como su impacto en la Información financiera, y
  - Presentar los últimos estados financieros con la normatividad anteriormente utilizada con las nuevas políticas para fines de comparación en la transición a la base devengado.

#### 6. Políticas de Contabilidad Significativas

Se informará sobre:

- a) Actualización: se informará del método utilizado para la actualización del valor de los activos, pasivos y Hacienda Pública/Patrimonio y las razones de dicha elección. Así como informar de la desconexión o reconexión inflacionaria.
- b) Informar sobre la realización de operaciones en el extranjero y de sus efectos en la información financiera gubernamental.
- c) Método de valuación de la inversión en acciones de Compañías subsidiarias no consolidadas y asociadas.
- d) Sistema y método de valuación de inventarios y costo de lo vendido.
- e) Beneficios a empleados: revelar el cálculo de la reserva actuarial, valor presente de los ingresos esperados comparado con el valor presente de la estimación de gastos tanto de los beneficiarios actuales como futuros.
- f) Provisiones: objetivo de su creación, monto y plazo.
- g) Reservas: objetivo de su creación, monto y plazo.
- h) Cambios en políticas contables y corrección de errores junto con la revelación de los efectos que se tendrá en la información financiera del ente público, ya sea retrospectivos o prospectivos.
- i) Reclassificaciones: se deben revelar todos aquellos movimientos entre cuentas por efectos de cambios en los tipos de operaciones.
- j) Depuración y cancelación de saldos.

#### 7. Posición en Moneda Extranjera y Protección por Riesgo Cambiario

Se informará sobre:

- a) Activos en moneda extranjera.
- b) Pasivos en moneda extranjera.
- c) Posición en moneda extranjera.
- d) Tipo de cambio.
- e) Equivalente en moneda nacional.

Lo anterior, por cada tipo de moneda extranjera que se encuentre en los rubros de activo y pasivo.

Adicionalmente, se informará sobre los métodos de protección de riesgo por variaciones en el tipo de cambio.

#### 8. Reporte Análítico del Activo

Debe mostrar la siguiente información:

- a) Vida útil o porcentajes de depreciación, deterioro o amortización utilizados en los diferentes tipos de activos.
- b) Cambios en el porcentaje de depreciación o valor residual de los activos.
- c) Importe de los gastos capitalizados en el ejercicio, tanto financieros como de investigación y desarrollo.
- d) Riesgos por tipo de cambio o tipo de interés de las inversiones financieras.
- e) Valor activado en el ejercicio de los bienes construidos por la entidad.
- f) Otras circunstancias de carácter significativo que afecten el activo, tales como bienes en garantía, señalados en embargos, litigios, títulos de inversiones entregados en garantías, baja significativa del valor de inversiones financieras, etc.
- g) Desmantelamiento de Activos, procedimientos, implicaciones, efectos contables.
- h) Administración de activos; planeación con el objetivo de que el ente los utilice de manera más efectiva.

Adicionalmente, se deben incluir las explicaciones de las principales variaciones en el activo, en cuadros comparativos como sigue:

- a) Inversiones en valores.
- b) Patrimonio de Organismos descentralizados de Control Presupuestario indirecto.
- c) Inversiones en empresas de participación mayoritaria.
- d) Inversiones en empresas de participación minoritaria.
- e) Patrimonio de organismos descentralizados de control presupuestario directo, según corresponda.


#### 9. Fideicomisos, Mandatos y Análogos

Se deberá informar:

- a) Por ramo administrativo que los reporta.
- b) Existir los de mayor monto de disponibilidad, relacionando aquellos que conforman el 80% de las disponibilidades.

#### 10. Reporte de la Recaudación

- a) Análisis del comportamiento de la recaudación correspondiente al ente público o cualquier tipo de ingreso, de forma separada los ingresos locales de los federales.
- b) Proyección de la recaudación e ingresos en el mediano plazo.



000614

**11. Información sobre la Deuda y el Reporte Analítico de la Deuda**

- a) *Utilizar al menos los siguientes indicadores: deuda respecto al PIB y deuda respecto a la recaudación tomando, como mínimo, un periodo igual o menor a 5 años.*
- b) *Información de manera agrupada por tipo de valor gubernamental o instrumento financiero en la que se consideren intereses, comisiones, tasa, perfil de vencimiento y otros gastos de la deuda.*

**12. Calificaciones otorgadas**

*Informar, tanto del ente público como cualquier transacción realizada, que haya sido sujeta a una calificación crediticia.*

**13. Proceso de Mejora**

Se informará de:

- a) *Principales Políticas de control interno.*
- b) *Medidas de desempeño financiero, metas y alcance.*

**14. Información por Segmentos**

*Cuando se considere necesario se podrá revelar la información financiera de manera segmentada debido a la diversidad de las actividades y operaciones que realizan los entes públicos, ya que la misma proporciona información acerca de las diferentes actividades operativas en las cuales participa, de los productos o servicios que maneja, de las diferentes áreas geográficas, de los grupos homogéneos con el objetivo de entender el desempeño del ente, evaluar mejor los riesgos y beneficios del mismo, y entenderlo como un todo y sus partes integrantes.*

*Consecuentemente, esta información contribuye al análisis más preciso de la situación financiera, grados y fuentes de riesgo y crecimiento potencial de negocio.*

**15. Eventos Posteriores al Cierre**


*El ente público informará el efecto en sus estados financieros de aquellos hechos ocurridos en el periodo posterior al que informa, que proporcionan mayor evidencia sobre eventos que le afectan económicamente y que no se conocían a la fecha de cierre.*


**16. Partes Relacionadas**

*Se debe establecer por escrito que no existen partes relacionadas que pudieran ejercer influencia significativa sobre la toma de decisiones financieras y operativas.*

**17. Responsabilidad Sobre la Presentación Razonable de la Información Contable**

*La Información Contable deberá estar firmada en cada página de la misma e incluir al final la siguiente leyenda: "Bajo protesta de decir verdad declaramos que los Estados Financieros y sus notas, son razonablemente correctos y son responsabilidad del emisor". Lo anterior, no será aplicable para la información contable consolidada.*

  
  
PRESIDENCIA MUNICIPAL  
H. Ayuntamiento  
**Tizimin**  
2015-2018  
Trabajando para el Desarrollo

  
DIRECCIÓN DE FINANZAS Y TESORERÍA  
H. Ayuntamiento  
**Tizimin**  
2015-2018  
Trabajando para el Desarrollo  




**MUNICIPIO DE TIZIMÍN**  
**ESTADO DE YUCATAN**  
**Reporte Analítico del Activo**  
**Del 01/abr./2018 al 30/jun./2018**

Fecha y hora de Impresión | 18/jul./2018 | 10:08 a. m.



Rep: rptEstadoAnalíticoDeActivosYPasivos

Cuenta Contable	Saldo Inicial	Cargos del periodo	Abonos del periodo	Saldo Final	Flujo del Periodo
1000 ACTIVO	\$61,258,603.24	\$401,431,840.61	\$385,600,323.03	\$77,090,120.82	\$15,831,517.58
1100 ACTIVO CIRCULANTE	\$27,838,945.76	\$367,827,908.32	\$368,066,157.10	\$27,600,696.98	-\$238,248.78
1110 Efectivo y Equivalentes	\$19,850,737.92	\$272,480,275.12	\$273,847,300.43	\$18,483,712.61	-\$1,367,025.31
1112 Bancos/Tesorería	\$10,002,510.79	\$193,801,841.37	\$185,320,639.55	\$18,483,712.61	\$8,481,201.82
1114 Inversiones Temporales (Hasta 3 meses)	\$9,848,227.13	\$78,678,433.75	\$88,526,660.88	\$0.00	-\$9,848,227.13
1120 Derechos a Recibir Efectivo o Equivalentes	\$1,135,792.77	\$84,080,178.44	\$84,154,533.97	\$1,061,437.24	-\$74,355.53
1122 Cuentas por Cobrar a Corto Plazo	\$0.00	\$76,268,283.45	\$76,268,283.45	\$0.00	\$0.00
1123 Deudores Diversos por Cobrar a Corto Plazo	\$1,105,472.77	\$1,790,514.92	\$1,846,210.45	\$1,049,777.24	-\$55,695.53
1124 Ingresos por Recuperar a Corto Plazo	\$0.00	\$6,021,380.07	\$6,021,380.07	\$0.00	\$0.00
1126 Préstamos Otorgados a Corto Plazo	\$30,320.00	\$0.00	\$18,660.00	\$11,660.00	-\$18,660.00
1130 Derechos a Recibir Bienes o Servicios	\$6,852,415.07	\$11,267,454.76	\$10,064,322.70	\$8,055,547.13	\$1,203,132.06
1134 Anticipo a Contratistas por Obras Públicas a Corto Plazo	\$6,852,415.07	\$11,267,454.76	\$10,064,322.70	\$8,055,547.13	\$1,203,132.06
1200 ACTIVO NO CIRCULANTE	\$33,419,657.48	\$33,603,932.29	\$17,534,165.93	\$49,489,423.84	\$16,069,766.36
1230 Bienes Inmuebles, Infraestructura y Construcciones en Proceso	\$21,062,251.61	\$33,547,742.15	\$16,997,743.15	\$37,612,250.61	\$16,549,999.00
1231 Terrenos	\$18,789,879.38	\$0.00	\$0.00	\$18,789,879.38	\$0.00
1233 Edificios no Habitacionales	\$1,022,372.23	\$0.00	\$0.00	\$1,022,372.23	\$0.00
1235 Construcciones en Proceso en Bienes de Dominio Público	\$1,250,000.00	\$33,547,742.15	\$16,997,743.15	\$17,799,999.00	\$16,549,999.00
1240 Bienes Muebles	\$47,563,649.55	\$55,190.14	\$0.00	\$47,619,839.69	\$56,190.14
1241 Mobiliario y Equipo de Administración	\$24,577,719.54	\$0.00	\$0.00	\$24,577,719.54	\$0.00
1242 Mobiliario y Equipo Educativo y Recreativo	\$1,770,147.34	\$0.00	\$0.00	\$1,770,147.34	\$0.00
1243 Equipo e Instrumental Médico y Residencia	\$1,771,495.18	\$5,950.00	\$0.00	\$1,777,445.18	\$5,950.00
1244 Vehículos y Equipo de Transporte Municipal	\$13,277,060.59	\$0.00	\$0.00	\$13,277,060.59	\$0.00
1246 Maquinaria, Otros Equipos e Instrumentos	\$6,167,226.90	\$30,240.14	\$0.00	\$6,197,467.04	\$30,240.14
1248 Activos Biológicos	\$0.00	\$20,000.00	\$0.00	\$20,000.00	\$20,000.00
1250 Activos Intangibles	\$240,120.00	\$0.00	\$0.00	\$240,120.00	\$0.00
1251 Software	\$240,120.00	\$0.00	\$0.00	\$240,120.00	\$0.00
1260 Depreciación, Deterioro y Amortización Acumulada de Bienes	-\$35,446,363.68	\$0.00	\$536,422.78	-\$35,982,786.46	-\$536,422.78
1263 Depreciación Acumulada de Bienes Muebles	-\$35,446,363.68	\$0.00	\$536,422.78	-\$35,982,786.46	-\$536,422.78

DIRECCIÓN DE FINANZAS Y TESORERÍA
   
 H. Ayuntamiento de Tizimin
   
 2015-2018
   
 Trabajando para el Desarrollo

000015



**MUNICIPIO DE TIZIMÍN**  
**ESTADO DE YUCATAN**  
**Reporte Analítico del Activo**  
**Del 01/abr./2018 al 30/jun./2018**

Rep: rptEstadoAnalíticoDeActivosYPasivos

Fecha y hora de Impresión | 18/jul./2018 | 10:08 a. m.

Cuenta Contable	Saldo Inicial	Cargos del periodo	Abonos del periodo	Saldo Final	Flujo del Periodo
-----------------	---------------	--------------------	--------------------	-------------	-------------------

LAE JORGE ALBERTO VALDES TRACONIS PRESIDENTE MUNICIPAL					
C.P. HELBERT JOSE SANCHEZ POLANCO TESORERO MUNICIPAL					
LAM GABRIELA ALEJANDRA GUTIERREZ MARFIL SECRETARIO MUNICIPAL					





**MUNICIPIO DE TIZIMÍN**  
**ESTADO DE YUCATÁN**  
**Reporte Analítico del Pasivo**  
**Del 01/abr./2018 al 30/jun./2018**


Rep: rptEstadoAnalíticoDeActivosYPasivos

Fecha y hora de Impresión | 18/jul./2018 | 10:07 a. m.

Cuenta Contable	Saldo Inicial	Cargos del periodo	Abonos del periodo	Saldo Final	Flujo del Periodo
2000 PASIVO	\$1,472,588.25	\$85,159,698.25	\$84,540,414.13	\$853,304.13	-\$619,284.12
2100 PASIVO CIRCULANTE	\$1,472,588.25	\$85,159,698.25	\$84,540,414.13	\$853,304.13	-\$619,284.12
2110 Cuentas por Pagar a Corto Plazo	\$1,453,653.60	\$85,036,740.32	\$84,404,441.72	\$821,355.00	-\$632,298.60
2111 Servicios Personales por Pagar a Corto Plazo	\$0.00	\$20,820,701.60	\$20,820,701.60	\$0.00	\$0.00
2112 Proveedores por Pagar a Corto Plazo	\$1,038,996.88	\$25,791,352.16	\$24,933,172.43	\$180,817.15	-\$858,179.73
2113 Contratistas por Obras Públicas por Pagar a Corto Plazo	\$0.00	\$33,547,742.15	\$33,547,742.15	\$0.00	\$0.00
2115 Transferencias Otorgadas por Pagar a Corto Plazo	\$74,975.35	\$2,682,264.78	\$2,607,289.43	\$0.00	-\$74,975.35
2117 Retenciones y Contribuciones por Pagar a Corto Plazo	\$171,348.37	\$1,663,868.63	\$1,660,610.11	\$168,089.85	-\$3,258.52
2119 Otras Cuentas por Pagar a Corto Plazo	\$168,333.00	\$530,811.00	\$834,926.00	\$472,448.00	\$304,115.00
2190 Otros Pasivos a Corto Plazo	\$18,934.65	\$122,957.93	\$135,972.41	\$31,949.13	\$13,014.48
2191 Ingresos por Clasificar	\$18,934.65	\$122,957.93	\$135,972.41	\$31,949.13	\$13,014.48

  
**LAM JORGE ALBERTO VALES TRACONIS**  
 PRESIDENTE MUNICIPAL

  
**LAM GABRIELA ALEJANDRA GUTIERREZ MARFIL**  
 SECRETARIO MUNICIPAL

  
**C.P. HELBERT JOSÉ SANCHEZ POLANCO**  
 TESORERO MUNICIPAL




**MUNICIPIO DE TIZIMIN**  
**ESTADO DE YUCATAN**  
Estado Analítico de Ingresos Presupuestales  
Del 01/ene./2018 Al 30/jun./2018

Fecha y hora de Impresión 18/jul./2018 10:05 a. m.

Rep: rptEstadoPresupuestoIngresosRB\_CP

Rubros de los Ingresos	Ingreso					Diferencia (6=5-1)
	Estimado (1)	Ampliaciones / (Reducciones) (2)	Modificado (3=1+2)	Devengados (4)	Recaudado (5)	
INGRESOS DERIVADOS DE FINANCIAMIENTOS	\$0.00	\$0.00	\$0.00	\$0.00	\$0.00	0.00
IMPUESTOS	\$4,568,400.00	\$0.00	\$4,568,400.00	\$6,643,776.93	\$6,643,776.93	2,075,376.93
CUOTAS Y APORTACIONES DE SEGURIDAD SOCIAL	\$0.00	\$0.00	\$0.00	\$0.00	\$0.00	0.00
CONTRIBUCIONES DE MEJORAS	\$0.00	\$0.00	\$0.00	\$0.00	\$0.00	0.00
DERECHOS	\$12,444,849.00	\$0.00	\$12,444,849.00	\$7,476,323.80	\$7,476,323.80	-4,968,525.20
PRODUCTOS	\$11,000.00	\$0.00	\$11,000.00	\$55,648.40	\$55,648.40	44,648.40
Corriente	\$11,000.00	\$0.00	\$11,000.00	\$55,648.40	\$55,648.40	44,648.40
Capital	\$0.00	\$0.00	\$0.00	\$0.00	\$0.00	0.00
APROVECHAMIENTOS	\$3,435,372.00	\$3,046,059.30	\$6,481,431.30	\$4,535,244.53	\$4,535,244.53	1,099,872.53
Corriente	\$3,435,372.00	\$3,046,059.30	\$6,481,431.30	\$4,535,244.53	\$4,535,244.53	1,099,872.53
Capital	\$0.00	\$0.00	\$0.00	\$0.00	\$0.00	0.00
INGRESOS POR VENTAS DE BIENES	\$0.00	\$0.00	\$0.00	\$0.00	\$0.00	0.00
PARTICIPACIONES Y APORTACIONES	\$224,515,501.00	\$14,841,813.00	\$239,357,314.00	\$128,905,741.97	\$128,905,741.97	-95,609,759.03
TRANSFERENCIAS, ASIGNACIONES, SUBSIDIOS Y OTRA AYUDAS	\$224,515,501.00	\$14,841,813.00	\$239,357,314.00	\$128,905,741.97	\$128,905,741.97	-95,609,759.03
<b>Total</b>	<b>\$244,976,122.00</b>	<b>\$17,887,872.30</b>	<b>\$262,862,994.30</b>	<b>\$147,616,735.63</b>	<b>\$147,616,735.63</b>	<b>-97,358,386.37</b>

Estado Analítico de Ingresos por Fuente de Financiamiento	Ingreso					Diferencia (6=5-1)
	Estimado (1)	Ampliaciones / (Reducciones) (2)	Modificado (3=1+2)	Devengados (4)	Recaudado (5)	
INGRESOS del Gobierno	\$4,568,400.00	\$0.00	\$4,568,400.00	\$6,643,776.93	\$6,643,776.93	2,075,376.93
IMPUESTOS	\$4,568,400.00	\$0.00	\$4,568,400.00	\$6,643,776.93	\$6,643,776.93	2,075,376.93
CONTRIBUCIONES DE MEJORAS	\$0.00	\$0.00	\$0.00	\$0.00	\$0.00	0.00
DERECHOS	\$12,444,849.00	\$0.00	\$12,444,849.00	\$7,476,323.80	\$7,476,323.80	-4,968,525.20
PRODUCTOS	\$11,000.00	\$0.00	\$11,000.00	\$55,648.40	\$55,648.40	44,648.40
Corriente	\$11,000.00	\$0.00	\$11,000.00	\$55,648.40	\$55,648.40	44,648.40
Capital	\$0.00	\$0.00	\$0.00	\$0.00	\$0.00	0.00
APROVECHAMIENTOS	\$3,435,372.00	\$3,046,059.30	\$6,481,431.30	\$4,535,244.53	\$4,535,244.53	1,099,872.53
Corriente	\$3,435,372.00	\$3,046,059.30	\$6,481,431.30	\$4,535,244.53	\$4,535,244.53	1,099,872.53
Capital	\$0.00	\$0.00	\$0.00	\$0.00	\$0.00	0.00
PARTICIPACIONES Y APORTACIONES	\$224,515,501.00	\$14,841,813.00	\$239,357,314.00	\$128,905,741.97	\$128,905,741.97	-95,609,759.03
TRANSFERENCIAS, ASIGNACIONES, SUBSIDIOS Y OTRA AYUDA	\$224,515,501.00	\$14,841,813.00	\$239,357,314.00	\$128,905,741.97	\$128,905,741.97	-95,609,759.03
INGRESOS de Organismos y Empresas	\$0.00	\$0.00	\$0.00	\$0.00	\$0.00	0.00
CUOTAS Y APORTACIONES DE SEGURIDAD SOCIAL	\$0.00	\$0.00	\$0.00	\$0.00	\$0.00	0.00
INGRESOS POR VENTAS DE BIENES	\$0.00	\$0.00	\$0.00	\$0.00	\$0.00	0.00



ESTADO DE YUCATAN  
GOBIERNO DEL ESTADO DE YUCATAN  
DIRECCIÓN DE FINANZAS Y TESORERÍA  
Municipio de Tizimin  
Ayuntamiento 2015-2018  
Trabaja para el Desarrollo

**MUNICIPIO DE TIZIMÍN**  
**ESTADO DE YUCATAN**  
**Estado Analítico de Ingresos Presupuestales**  
**Del 01/ene./2018 Al 30/jun./2018**

Fecha y hora de Impresión 18/jul./2018 10:05 a. m.



Rep: rptEstadoPresupuestoIngresosR8\_CP

Rubros de los Ingresos		Ingreso				Diferencia (6=5-1)
Estimado (1)	Ampliaciones / (Reducciones) (2)	Modificado (3=1+2)	Devengados (4)	Recaudado (5)		

	\$0.00	\$0.00	\$0.00	\$0.00	\$0.00	0.00
<b>Total</b>	<b>\$244,976,122.00</b>	<b>\$17,887,872.30</b>	<b>\$262,862,994.30</b>	<b>\$147,616,735.63</b>	<b>\$147,616,735.63</b>	<b>-97,368,386.37</b>


**Ingresos Derivados de Financiamientos**

INGRESOS DERIVADOS DE FINANCIAMIENTOS

**Total**

  
 LAE JORGE ALBERTO VALES TRACONIS  
 PRESIDENTE MUNICIPAL

  
 LAM GABRIELA ALEJANDRA GUTIERREZ MARFIL  
 SECRETARIO MUNICIPAL

  
 C.P. HELBERT JOSE SANCHEZ POLANCO  
 TESORERO MUNICIPAL



000019

**MUNICIPIO DE TIZIMÍN  
ESTADO DE YUCATAN**  
Estado Analítico del Ejercicio Presupuestado de Egresos

Clasificación Administrativa  
| Del 01/ene./2018 Al 30/jun./2018

Fecha y hora de Impresión | 18/jul./2018  
09:41 a. m.

Rep: rptEstadoPresupuestoEgresos\_UA3

Ejercicio del Presupuesto		Egreso Aprobado	Ampliaciones / (Reducciones)	Egreso Modificado	Egreso Comprometido	Egreso Devengado	Egreso Ejercido	Egreso Pagado	Subejercicio
<b>100 Municipio</b>									
101	Cabildo	\$6,531,818.00	\$0.00	\$6,531,818.00	\$4,685,277.44	\$4,685,277.44	\$4,685,277.44	\$4,685,277.44	\$3,846,540.56
102	Presidencia	\$18,865,304.00	\$1,880,200.97	\$20,745,504.97	\$17,643,880.45	\$17,643,880.45	\$17,616,120.45	\$17,616,120.45	\$3,101,624.52
103	Secretaría del Ayuntamiento	\$631,800.00	\$0.00	\$631,800.00	\$293,150.04	\$293,150.04	\$293,150.04	\$293,150.04	\$338,649.96
104	Seguridad Pública y Tránsito	\$45,141,587.00	\$14,621,313.00	\$59,762,910.00	\$27,955,025.82	\$27,955,025.82	\$27,910,882.72	\$27,872,124.22	\$31,807,884.18
105	Finanzas y Tesorería	\$18,764,480.00	-\$2,060,200.97	\$16,704,279.03	\$8,734,135.42	\$8,733,531.48	\$8,724,413.18	\$8,724,413.18	\$7,970,747.55
106	Obras Públicas y Desarrollo Urbano	\$102,605,519.00	\$3,422,358.17	\$106,027,877.17	\$64,704,596.23	\$37,852,772.11	\$37,852,772.11	\$37,852,772.11	\$68,175,105.06
107	Desarrollo Social, Hábitat, Vivienda, Salud y Bienestar	\$2,776,293.00	\$0.00	\$2,776,293.00	\$1,002,605.16	\$1,002,605.16	\$1,002,605.16	\$1,002,605.16	\$1,773,687.84
108	Protección Civil	\$1,200,857.00	\$0.00	\$1,200,857.00	\$381,119.72	\$381,119.72	\$381,119.72	\$381,119.72	\$819,737.28
109	Educación, Cultura, Deporte y Turismo	\$7,466,377.00	-\$200,000.00	\$7,266,377.00	\$3,582,384.39	\$3,582,384.39	\$3,582,384.39	\$3,582,384.39	\$3,683,992.61
110	Desarrollo Agropecuario	\$1,924,000.00	\$0.00	\$1,924,000.00	\$690,223.90	\$690,223.90	\$690,223.90	\$690,223.90	\$1,233,776.10
111	Transporte	\$515,676.00	\$0.00	\$515,676.00	\$159,290.85	\$159,290.85	\$159,290.85	\$159,290.85	\$356,385.15
112	Jurídico	\$587,279.00	-\$180,000.00	\$407,279.00	\$159,199.71	\$159,199.71	\$159,199.71	\$159,199.71	\$248,079.29
113	DIF Municipal	\$6,283,124.00	\$0.00	\$6,283,124.00	\$2,741,337.31	\$2,741,337.31	\$2,741,337.31	\$2,741,337.31	\$3,541,786.69
114	Comunicación Social, Protocolo, Logística y Tecnificación de	\$698,325.00	\$0.00	\$698,325.00	\$208,108.96	\$208,108.96	\$208,108.96	\$208,108.96	\$490,216.04
115	Catastro	\$480,044.00	\$0.00	\$480,044.00	\$160,642.77	\$160,642.77	\$160,642.77	\$160,642.77	\$319,401.23
116	Acceso a la Información	\$191,103.00	\$0.00	\$191,103.00	\$45,163.20	\$45,163.20	\$45,163.20	\$45,163.20	\$145,939.80
117	Agua Potable, Drenaje y Alcantarillado	\$7,671,614.00	\$390,000.00	\$8,061,614.00	\$4,007,117.54	\$4,007,117.54	\$4,007,117.54	\$4,007,117.54	\$4,054,496.46
118	Servicios Públicos, Mercado y Zoológico	\$21,838,857.00	\$1,741,069.30	\$23,579,916.30	\$11,770,853.54	\$11,770,853.54	\$11,714,572.45	\$11,714,572.45	\$11,809,062.85
119	Feria Anual	\$4,908,384.00	-\$1,726,858.17	\$3,181,525.83	\$2,830,165.19	\$2,830,165.19	\$2,830,165.19	\$2,830,165.19	\$351,360.64
	<b>Municipio</b>	<b>\$251,082,451.00</b>	<b>\$17,887,872.30</b>	<b>\$268,970,323.30</b>	<b>\$151,754,277.64</b>	<b>\$124,901,849.49</b>	<b>\$124,764,024.19</b>	<b>\$124,725,788.59</b>	<b>\$144,068,473.81</b>
	<b>Total Final</b>	<b>\$251,082,451.00</b>	<b>\$17,887,872.30</b>	<b>\$268,970,323.30</b>	<b>\$151,754,277.64</b>	<b>\$124,901,849.49</b>	<b>\$124,764,024.19</b>	<b>\$124,725,788.59</b>	<b>\$144,068,473.81</b>

**PRESIDENCIA MUNICIPAL**  
 H. Ayuntamiento  
**Tizimin**  
 2015-2018  
 Trabaja para el Desarrollo


**DIRECCIÓN DE FINANZAS Y TESORERÍA**  
 H. Ayuntamiento  
**Tizimin**  
 2015-2018  
 Trabaja para el Desarrollo

**MUNICIPIO DE TIZIMÍN**  
**ESTADO DE YUCATAN**  
**Estado Analítico del Ejercicio Presupuesto de Egresos**  
 Clasificación Administrativa  
 Del 01/ene./2018 Al 30/jun./2018


Fecha y hora de Impresión | 18/jul./2018  
 09:41 a. m.

Ejercicio del Presupuesto	Egreso Aprobado	Ampliaciones / Reducciones	Egreso Modificado	Egreso Comprometido	Egreso Devengado	Egreso Ejercido	Egreso Pagado	Subejercicio
---------------------------	-----------------	----------------------------	-------------------	---------------------	------------------	-----------------	---------------	--------------

  
 LAE JORGE ALBERTO VALES TRACONIS  
 PRESIDENTE MUNICIPAL

  
 C.P. HELBERT JOSÉ SANCHEZ POLANCO  
 TESORERO MUNICIPAL

  
 LAM GABRIELA ALEJANDRA GUTIERREZ MARFIL  
 SECRETARIO MUNICIPAL



**MUNICIPIO DE TIZIMÍN**  
**ESTADO DE YUCATÁN**

**Estado Analítico del Ejercicio Presupuesto de Egresos**  
**Clasificación por Objeto del Gasto (Capítulo y Concepto)**

Del 01/ene./2018 Al 30/jun./2018

Fecha y 16/jul./2018  
hora de Impresión | 09:40 a. m.

Concepto	Egresos					Subejercicio 6 = (3 - 4)
	Aprobado 1	Ampliaciones / (Reducciones) 2	Modificado 3=(1+2)	Devengado 4	Pagado 5	
SERVICIOS PERSONALES	\$79,649,691.00	\$3,786,059.30	\$83,435,750.30	\$39,763,443.96	\$39,763,443.96	\$43,672,306.34
REMUNERACIONES AL PERSONAL DE CARÁCTER P	\$57,554,616.00	\$3,786,059.30	\$61,340,675.30	\$29,658,901.55	\$29,658,901.55	\$31,681,773.75
REMUNERACION DE CARÁCTER EVENTUAL	\$7,410,400.00	\$0.00	\$7,410,400.00	\$5,884,800.30	\$5,884,800.30	\$1,525,599.70
REMUNERACIONES ADICIONALES Y ESPECIALES	\$10,450,057.00	\$0.00	\$10,450,057.00	\$1,406,326.65	\$1,406,326.65	\$9,043,730.35
SEGURIDAD SOCIAL	\$402,000.00	\$0.00	\$402,000.00	\$186,976.08	\$186,976.08	\$215,023.92
OTRAS PRESTACIONES SOCIALES Y ECONÓMICAS	\$3,832,618.00	\$0.00	\$3,832,618.00	\$2,626,439.38	\$2,626,439.38	\$1,206,178.62
MATERIALES Y SUMINISTROS	\$34,477,900.00	\$1,846,200.00	\$36,324,100.00	\$19,636,631.36	\$19,496,908.07	\$16,687,468.64
MATERIALES DE ADMINISTRACIÓN, EMISIÓN DE DO	\$2,747,000.00	-\$290,000.00	\$2,457,000.00	\$1,300,086.08	\$1,283,973.07	\$1,156,913.92
ALIMENTOS Y UTENSILIOS	\$3,334,500.00	-\$420,000.00	\$2,914,500.00	\$1,777,825.25	\$1,748,324.55	\$1,136,674.75
MATERIAS PRIMAS Y MATERIALES DE PRODUCCIÓN	\$6,000.00	\$0.00	\$6,000.00	\$0.00	\$0.00	\$6,000.00
MATERIALES Y ARTÍCULOS DE CONSTRUCCIÓN Y D	\$7,845,200.00	-\$463,800.00	\$7,381,400.00	\$4,215,202.68	\$4,194,499.59	\$3,166,197.32
PRODUCTOS QUÍMICOS, FARMACÉUTICOS Y DE LAI	\$2,982,000.00	-\$135,000.00	\$2,847,000.00	\$1,620,209.35	\$1,620,209.35	\$1,226,790.65
COMBUSTIBLES, LUBRICANTES Y ADITIVOS	\$14,913,000.00	-\$130,000.00	\$14,783,000.00	\$8,032,037.65	\$8,032,037.65	\$6,750,962.35
VESTUARIO, BLANCOS, PRENDAS DE PROTECCIÓN	\$796,500.00	\$3,570,000.00	\$4,366,500.00	\$2,049,054.01	\$2,010,295.51	\$2,317,445.99
MATERIALES Y SUMINISTROS PARA SEGURIDAD	\$18,000.00	\$10,000.00	\$28,000.00	\$6,960.00	\$6,960.00	\$21,040.00
HERRAMIENTAS, REFACCIONES Y ACCESORIOS ME	\$1,835,700.00	-\$295,000.00	\$1,540,700.00	\$635,256.34	\$600,608.35	\$905,443.66
SERVICIOS GENERALES	\$34,097,953.00	\$6,902,124.00	\$41,000,077.00	\$24,586,822.41	\$24,550,484.80	\$16,413,254.59
SERVICIOS BÁSICOS	\$13,702,000.00	\$2,136,313.00	\$15,838,313.00	\$7,670,867.50	\$7,666,639.50	\$8,167,445.50
SERVICIOS DE ARRENDAMIENTO	\$1,790,000.00	\$304,409.00	\$2,094,409.00	\$1,700,409.19	\$1,700,409.19	\$393,999.81
SERVICIOS PROFESIONALES, CIENTÍFICOS, TÉCNIC	\$2,213,279.00	\$4,327,884.14	\$6,541,163.14	\$3,529,956.69	\$3,529,956.69	\$3,011,206.45
SERVICIOS FINANCIEROS, BANCARIOS Y COMERCIA	\$1,155,000.00	-\$115,000.00	\$1,040,000.00	\$493,902.65	\$493,902.65	\$546,097.35
SERVICIOS DE INSTALACIÓN, REPARACIÓN, MANTE	\$4,890,290.00	\$1,782,151.83	\$6,672,441.83	\$4,603,724.59	\$4,578,574.98	\$2,068,717.24
SERVICIOS DE COMUNICACIÓN SOCIAL Y PUBLICID,	\$1,566,000.00	-\$202,000.00	\$1,364,000.00	\$1,090,485.80	\$1,083,525.80	\$273,514.20

**LAE JORGE ALBERTO VALES TRACONIS**  
PRESIDENTE MUNICIPAL

**C.P. HELBERT JOSE SANCHEZ POLANCO**  
TESORERO MUNICIPAL

**LAM GABRIELA ALEJANDRA GUTIERREZ MARFIL**  
SECRETARIO MUNICIPAL



PRESIDENCIA MUNICIPAL  
Municipio de Tizimin  
2015-2018  
Trabajando para el Desarrollo



DIRECCIÓN DE FINANZAS Y TESORERÍA  
Municipio de Tizimin  
2015-2018  
Trabajando para el Desarrollo

000022




**MUNICIPIO DE TIZIMÍN**  
**ESTADO DE YUCATÁN**  
**Estado Analítico del Ejercicio Presupuesto de Egresos**  
**Clasificación por Objeto del Gasto (Capítulo y Concepto)**

Del 01/ene./2018 Al 30/jun./2018

Fecha y hora de Impresión | 18/Jul/2018 09:40 a. m.


Concepto	Egresos					
	Aprobado 1	Ampliaciones / (Reducciones) 2	Modificado 3=(1+2)	Devengado 4	Pagado 5	Subejercicio 6 = (3 - 4)
SERVICIOS DE TRASLADO Y VIÁTICOS	\$618,000.00	-\$10,000.00	\$608,000.00	\$229,792.57	\$229,792.57	\$378,207.43
SERVICIOS OFICIALES	\$3,375,384.00	\$988,567.00	\$4,363,951.00	\$3,690,017.69	\$3,690,017.69	\$673,933.31
OTROS SERVICIOS GENERALES	\$4,788,000.00	-\$2,310,200.97	\$2,477,799.03	\$1,577,665.73	\$1,577,665.73	\$900,133.30
TRANSFERENCIAS, ASIGNACIONES, SUBSIDIOS Y O.	\$5,784,000.00	\$600,000.00	\$6,384,000.00	\$5,978,403.61	\$5,978,403.61	\$405,596.39
AYUDAS SOCIALES	\$5,784,000.00	\$600,000.00	\$6,384,000.00	\$5,978,403.61	\$5,978,403.61	\$405,596.39
BIENES MUEBLES, INMUEBLES E INTANGIBLES	\$9,000.00	\$1,331,130.83	\$1,340,130.83	\$138,806.00	\$138,806.00	\$1,201,324.83
MOBILIARIO Y EQUIPO DE ADMINISTRACIÓN	\$9,000.00	\$11,433.00	\$20,433.00	\$19,109.00	\$19,109.00	\$1,324.00
MOBILIARIO Y EQUIPO EDUCACIONAL Y RECREATIVO	\$0.00	\$22,115.86	\$22,115.86	\$22,115.86	\$22,115.86	\$0.00
EQUIPO E INSTRUMENTAL MÉDICO Y DE LABORATORIO	\$0.00	\$5,950.02	\$5,950.02	\$5,950.00	\$5,950.00	\$0.02
MAQUINARIA, OTROS EQUIPOS Y HERRAMIENTAS	\$0.00	\$1,271,631.95	\$1,271,631.95	\$71,631.14	\$71,631.14	\$1,200,000.81
ACTIVOS BIOLÓGICOS	\$0.00	\$20,000.00	\$20,000.00	\$20,000.00	\$20,000.00	\$0.00
INVERSIÓN PÚBLICA	\$97,063,907.00	\$3,422,358.17	\$100,486,265.17	\$34,797,742.15	\$34,797,742.15	\$65,688,523.02
OBRA PÚBLICA EN BIENES DE DOMINIO PÚBLICO	\$97,063,907.00	\$3,422,358.17	\$100,486,265.17	\$34,797,742.15	\$34,797,742.15	\$65,688,523.02
Total del Gasto	\$251,082,451.00	\$17,887,872.30	\$268,970,323.30	\$124,901,849.49	\$124,725,788.59	\$144,068,473.81


  
**LAE JORGE ALBERTO VALES TRACONIS**  
 PRESIDENTE MUNICIPAL

  
**LAM GABRIELA ALEJANDRA GUTIERREZ MARFIL**  
 SECRETARÍA MUNICIPAL

**C.P. HELBERT JOSÉ SANCHEZ POLANCO**  
 TESORERO MUNICIPAL

000623

  
 DIRECCIÓN  
 DE FINANZAS  
 Y TESORERÍA  
H. Ayuntamiento  
 Tizimin  
 2015-2018  
 Trabajando para el Desarrollo

  
 PRESIDENCIA  
 MUNICIPAL  
H. Ayuntamiento  
 Tizimin  
 2015-2018  
 Trabajando para el Desarrollo

**MUNICIPIO DE TIZIMÍN**
  
**ESTADO DE YUCATAN**
  
**Estado Analítico del Ejercicio Presupuesto de Egresos**
  
**Clasificación Económica (por Tipo de Gasto)**

Rep: rptEstadoPresupuestoEgresos\_CL2

Del 01/ene./2018 Al 30/jun./2018

Fecha y hora de Impresión: 18/jul./2018 09:39 a. m.

Concepto	Egresos				Pagado	Subejercicio
	Aprobado	Ampliaciones / (Reducciones)	Modificado	Devengado		
1 Gasto Corriente	\$154,009,544.00	\$13,134,383.30	\$167,143,927.30	\$89,965,301.34	\$89,789,240.44	\$77,178,626.96
2 Gasto de Capital	\$97,072,907.00	\$4,753,489.00	\$101,826,396.00	\$34,936,548.15	\$34,936,548.15	\$66,889,847.85
<b>Total</b>	<b>\$251,082,451.00</b>	<b>\$17,887,872.30</b>	<b>\$268,970,323.30</b>	<b>\$124,901,849.49</b>	<b>\$124,725,788.59</b>	<b>\$144,068,473.81</b>

LAE JORGE ALBERTO VALES TRACONIS



PRESIDENTE MUNICIPAL

C.P. HELBERT JOSE SANCHEZ POLANCO

TESORERO MUNICIPAL

LAM GABRIELA ALEJANDRA GUTIERREZ MARFIL

SECRETARIO MUNICIPAL



**MUNICIPIO DE TIZIMÍN**  
**ESTADO DE YUCATÁN**

**Estado Analítico del Ejercicio Presupuestario de Egresos**  
**Clasificación Funcional (Finalidad y Función)**

Del 01/ene./2018 Al 30/jun./2018

Fecha y hora de Impresión: 18/jul./2018 09:39 a. m.



Rep: rptEstadoPresupuestoEgresos\_FNS

Concepto	Egresos					
	Aprobado 1	Ampliaciones / (Reducciones) 2	Modificado 3=(1+2)	Devengado 4	Pagado 5	Subejercicio 6 = ( 3 - 4 )
GOBIERNO	\$100,000,991.00	\$12,534,454.83	\$112,535,445.83	\$63,095,264.78	\$62,975,484.88	\$49,440,181.05
LEGISLACIÓN	\$28,028,922.00	\$1,880,200.97	\$29,909,122.97	\$22,622,307.93	\$22,594,547.93	\$7,286,815.04
COORDINACIÓN DE LA POLÍTICA DE GOBIERNO	\$587,279.00	-\$180,000.00	\$407,279.00	\$159,199.71	\$159,199.71	\$248,079.29
ASUNTOS FINANCIEROS Y HACENDARIOS	\$23,672,864.00	-\$3,787,059.14	\$19,885,804.86	\$11,563,696.67	\$11,554,578.37	\$8,322,108.19
ASUNTOS DE ORDEN PÚBLICO Y DE SEGURIDAD INTEF	\$46,342,454.00	\$14,621,313.00	\$60,963,767.00	\$28,336,145.54	\$28,253,243.94	\$32,627,621.46
OTROS SERVICIOS GENERALES	\$1,369,472.00	\$0.00	\$1,369,472.00	\$413,914.93	\$413,914.93	\$955,557.07
DESARROLLO SOCIAL	\$148,641,784.00	\$5,353,417.47	\$153,995,201.47	\$60,957,069.96	\$60,900,788.96	\$93,038,131.51
VIVIENDA Y SERVICIOS A LA COMUNIDAD	\$134,892,283.00	\$5,553,417.47	\$140,445,700.47	\$54,633,348.26	\$54,577,067.26	\$85,812,352.21
EDUCACIÓN	\$7,466,377.00	-\$200,000.00	\$7,266,377.00	\$3,582,384.39	\$3,582,384.39	\$3,683,992.61
PROTECCIÓN SOCIAL	\$6,283,124.00	\$0.00	\$6,283,124.00	\$2,741,337.31	\$2,741,337.31	\$3,541,786.69
DESARROLLO ECONÓMICO	\$2,439,676.00	\$0.00	\$2,439,676.00	\$849,514.75	\$849,514.75	\$1,590,161.25
AGROPECUARIA, SILVICULTURA, PESCA Y CAZA	\$1,924,000.00	\$0.00	\$1,924,000.00	\$690,223.90	\$690,223.90	\$1,233,776.10
TRANSPORTE	\$515,676.00	\$0.00	\$515,676.00	\$159,290.85	\$159,290.85	\$356,385.15
<b>Gasto</b>	<b>\$251,082,451.00</b>	<b>\$17,887,872.30</b>	<b>\$268,970,323.30</b>	<b>\$124,901,849.49</b>	<b>\$124,725,788.59</b>	<b>\$144,068,473.81</b>

*[Signature]*  
LAE JORGE ALBERTO VALES TRACONIS  
PRESIDENTE MUNICIPAL

*[Signature]*  
C.P. HELBERT JOSÉ SANCHEZ POLANCO  
TESORERO MUNICIPAL

*[Signature]*  
LAM GABRIELA ALEJANDRA GUTIERREZ MARFIL  
SECRETARIO MUNICIPAL



DIRECCIÓN DE FINANZAS Y TESORERÍA  
MUNICIPAL  
Tizimin  
2015-2018  
Trabajando para el Desarrollo



DIRECCIÓN DE FINANZAS Y TESORERÍA  
MUNICIPAL  
Tizimin  
2015-2018  
Trabajando para el Desarrollo

000625


**MUNICIPIO DE TIZIMÍN**  
**ESTADO DE YUCATAN**  
**Gasto por Categoría Programática**  
**Del 01/ene./2018 Al 30/jun./2018**





Rep: rptEstadoPresupuestoEgresos\_PC


Fecha y hora de Impresión: 18/jul./2018 09:38 a. m.

Programas	Egresos					Subejercicio 6 = ( 3 - 4 )
	Aprobado 1	Ampliaciones / (Reducciones) 2	Modificado 3=(1+2)	Devengado 4	Pagado 5	
<b>Subsidios: Sector Social y Privado o Entidades Fed</b>						
Sujetos a Reglas de Operación	\$20,000,000.00	\$17,000,000.00	\$37,000,000.00	\$9,755,741.54	\$9,755,741.54	\$27,244,258.46
<b>Subsidios: Sector Social y Privado o Entidades Federativa</b>	\$20,000,000.00	\$17,000,000.00	\$37,000,000.00	\$9,755,741.54	\$9,755,741.54	\$27,244,258.46
<b>Desempeño de las Funciones</b>						
Prestación de Servicios Públicos	\$32,294,327.00	\$1,951,059.30	\$34,245,386.30	\$16,638,224.04	\$16,581,943.04	\$17,607,162.26
Promoción y fomento	\$14,931,989.00	-\$200,000.00	\$14,731,989.00	\$7,327,638.25	\$7,327,638.25	\$7,404,350.75
Planeación, seguimiento y evaluación de políticas públicas	\$2,776,293.00	\$0.00	\$2,776,293.00	\$1,002,605.16	\$1,002,605.16	\$1,773,687.84
<b>Desempeño de las Funciones</b>	\$50,002,609.00	\$1,751,059.30	\$51,753,668.30	\$24,968,467.45	\$24,912,186.45	\$26,785,200.85
<b>Administrativos y de Apoyo</b>						
Apoyo a la función pública y al mejoramiento de la gestión	\$58,874,338.00	-\$705,000.00	\$58,169,338.00	\$37,180,614.07	\$37,143,736.77	\$20,988,723.93
<b>Administrativos y de Apoyo</b>	\$58,874,338.00	-\$705,000.00	\$58,169,338.00	\$37,180,614.07	\$37,143,736.77	\$20,988,723.93
<b>Programas de Gasto Federalizado</b>						
Gasto Federalizado	\$122,205,504.00	-\$158,187.00	\$122,047,317.00	\$52,997,026.43	\$52,914,124.83	\$69,050,290.57
<b>Programas de Gasto Federalizado</b>	\$122,205,504.00	-\$158,187.00	\$122,047,317.00	\$52,997,026.43	\$52,914,124.83	\$69,050,290.57
<b>Total del Gasto</b>	\$251,082,451.00	\$17,887,872.30	\$268,970,323.30	\$124,901,849.49	\$124,725,788.59	\$144,068,473.81

  
**LAE JORGE ALBERTO VALES TRACONIS**  
 PRESIDENTE MUNICIPAL

  
**C.P. HELBERT JOSÉ SANCHEZ POLANCO**  
 TESORERO MUNICIPAL


  
**LAM GABRIELA ALEJANDRA GUTIERREZ MARFIL**  
 SECRETARIO MUNICIPAL



000026

Objeto del Gasto	Aprobado	Ampliación	Reducción	Modificado
1000 SERVICIOS PERSONALES	\$79,649,691.00	\$3,786,059.30	\$0.00	\$83,435,750.30
1100 REMUNERACIONES AL PERSONAL DE CARÁCTER PERMANENTE	\$57,554,616.00	\$3,786,059.30	\$0.00	\$61,340,675.30
1110 Dietas	\$5,012,104.00	\$0.00	\$0.00	\$5,012,104.00
1111 Dietas	\$5,012,104.00	\$0.00	\$0.00	\$5,012,104.00
1130 Sueldos base al personal permanente	\$52,542,512.00	\$3,786,059.30	\$0.00	\$56,328,571.30
1131 Sueldos al personal de base	\$33,635,597.00	\$3,786,059.30	\$0.00	\$37,421,656.30
1132 Sueldos al personal de confianza	\$18,906,915.00	\$0.00	\$0.00	\$18,906,915.00
1200 REMUNERACION DE CARÁCTER EVENTUAL	\$7,410,400.00	\$0.00	\$0.00	\$7,410,400.00
1220 Sueldos base al personal eventual	\$7,410,400.00	\$0.00	\$0.00	\$7,410,400.00
1221 Sueldos base al personal eventual	\$7,410,400.00	\$0.00	\$0.00	\$7,410,400.00
1300 REMUNERACIONES ADICIONALES Y ESPECIALES	\$10,450,057.00	\$0.00	\$0.00	\$10,450,057.00
1320 Primas de vacaciones, dominical y gratificación	\$8,656,057.00	\$0.00	\$0.00	\$8,656,057.00
1321 Prima vacacional y dominical	\$1,245,200.00	\$0.00	\$0.00	\$1,245,200.00
1322 Gratificación de fin de año	\$7,410,857.00	\$0.00	\$0.00	\$7,410,857.00
1330 Horas extraordinarias	\$1,104,000.00	\$0.00	\$0.00	\$1,104,000.00
1331 Horas extraordinarias	\$1,104,000.00	\$0.00	\$0.00	\$1,104,000.00
1340 Compensaciones	\$690,000.00	\$0.00	\$0.00	\$690,000.00
1342 Otras Compensaciones	\$690,000.00	\$0.00	\$0.00	\$690,000.00
1400 SEGURIDAD SOCIAL	\$402,000.00	\$0.00	\$0.00	\$402,000.00
1410 Aportaciones de seguridad social	\$402,000.00	\$0.00	\$0.00	\$402,000.00
1412 Cuotas al ISSSTEY	\$402,000.00	\$0.00	\$0.00	\$402,000.00
1500 OTRAS PRESTACIONES SOCIALES Y ECONÓMICAS	\$3,832,618.00	\$0.00	\$0.00	\$3,832,618.00
1530 Prestaciones y haberes de retiro	\$3,832,618.00	\$0.00	\$0.00	\$3,832,618.00
1531 Bono de retiro o marcha	\$3,832,618.00	\$0.00	\$0.00	\$3,832,618.00
2000 MATERIALES Y SUMINISTROS	\$34,477,900.00	\$6,195,000.00	\$4,348,800.00	\$36,324,100.00
2100 MATERIALES DE ADMINISTRACIÓN, EMISIÓN Y DISTRIBUCIÓN	\$2,747,000.00	\$0.00	\$290,000.00	\$2,457,000.00
2110 Materiales, útiles y equipos menores de oficina	\$798,000.00	\$0.00	\$100,000.00	\$698,000.00
2111 Materiales, útiles y equipos menores de oficina	\$798,000.00	\$0.00	\$100,000.00	\$698,000.00
2140 Materiales, útiles y equipos menores de tecnología	\$591,000.00	\$0.00	\$0.00	\$591,000.00
2141 Materiales, útiles y equipos menores de tecnología	\$591,000.00	\$0.00	\$0.00	\$591,000.00
2150 Material impreso e información digital	\$514,000.00	\$0.00	\$75,000.00	\$439,000.00
2151 Material impreso e información digital	\$514,000.00	\$0.00	\$75,000.00	\$439,000.00
2160 Material de limpieza	\$787,000.00	\$0.00	\$115,000.00	\$672,000.00
2161 Material de limpieza	\$787,000.00	\$0.00	\$115,000.00	\$672,000.00
2170 Materiales y útiles de enseñanza	\$57,000.00	\$0.00	\$0.00	\$57,000.00
2171 Materiales y útiles de enseñanza	\$57,000.00	\$0.00	\$0.00	\$57,000.00
2200 ALIMENTOS Y UTENSILIOS	\$3,334,500.00	\$50,000.00	\$470,000.00	\$2,914,500.00
2210 Productos alimenticios para personas	\$2,456,000.00	\$0.00	\$470,000.00	\$1,986,000.00
2211 Productos alimenticios para personas	\$2,456,000.00	\$0.00	\$470,000.00	\$1,986,000.00
2220 Productos alimenticios para animales	\$853,000.00	\$50,000.00	\$0.00	\$903,000.00
2221 Productos alimenticios para animales	\$853,000.00	\$50,000.00	\$0.00	\$903,000.00
2230 Utensilios para el servicio de alimentación	\$25,500.00	\$0.00	\$0.00	\$25,500.00
2231 Utensilios para el servicio de alimentación	\$25,500.00	\$0.00	\$0.00	\$25,500.00
2300 MATERIAS PRIMAS Y MATERIALES DE PRODUCCIÓN	\$6,000.00	\$0.00	\$0.00	\$6,000.00
2350 Productos químicos, farmacéuticos y de laboratorio	\$6,000.00	\$0.00	\$0.00	\$6,000.00
2351 Productos químicos, farmacéuticos y de laboratorio	\$6,000.00	\$0.00	\$0.00	\$6,000.00
2400 MATERIALES Y ARTÍCULOS DE CONSTRUCCIÓN	\$7,845,200.00	\$780,000.00	\$1,243,800.00	\$7,381,400.00
2410 Productos minerales no metálicos	\$415,500.00	\$0.00	\$75,000.00	\$340,500.00
2411 Productos minerales no metálicos	\$415,500.00	\$0.00	\$75,000.00	\$340,500.00
2420 Cemento y productos de concreto	\$714,000.00	\$0.00	\$100,000.00	\$614,000.00

Objeto del Gasto		Aprobado	Ampliación	Reducción	Modificado
2421	Cemento y productos de concreto	\$714,000.00	\$0.00	\$100,000.00	\$614,000.00
2430	Cal, yeso y productos de yeso	\$202,500.00	\$0.00	\$0.00	\$202,500.00
2431	Cal, yeso y productos de yeso	\$202,500.00	\$0.00	\$0.00	\$202,500.00
2440	Madera y productos de madera	\$94,500.00	\$0.00	\$0.00	\$94,500.00
2441	Madera y productos de madera	\$94,500.00	\$0.00	\$0.00	\$94,500.00
2460	Material eléctrico y electrónico	\$2,195,100.00	\$0.00	\$485,000.00	\$1,710,100.00
2461	Material eléctrico y electrónico	\$2,195,100.00	\$0.00	\$485,000.00	\$1,710,100.00
2470	Artículos metálicos para la construcción	\$625,000.00	\$0.00	\$95,000.00	\$530,000.00
2471	Artículos metálicos para la construcción	\$625,000.00	\$0.00	\$95,000.00	\$530,000.00
2480	Materiales complementarios	\$495,100.00	\$0.00	\$43,200.00	\$451,900.00
2481	Materiales complementarios	\$495,100.00	\$0.00	\$43,200.00	\$451,900.00
2490	Otros materiales y artículos de construcción y re	\$3,103,500.00	\$780,000.00	\$445,600.00	\$3,437,900.00
2491	Otros materiales y artículos de construcción y re	\$3,103,500.00	\$780,000.00	\$445,600.00	\$3,437,900.00
2500	PRODUCTOS QUÍMICOS, FARMACÉUTICOS Y	\$2,982,000.00	\$15,000.00	\$150,000.00	\$2,847,000.00
2510	Productos químicos básicos	\$110,400.00	\$0.00	\$0.00	\$110,400.00
2511	Productos químicos básicos	\$110,400.00	\$0.00	\$0.00	\$110,400.00
2520	Fertilizantes, pesticidas y otros agroquímicos	\$51,000.00	\$0.00	\$0.00	\$51,000.00
2521	Fertilizantes, pesticidas y otros agroquímicos	\$51,000.00	\$0.00	\$0.00	\$51,000.00
2530	Medicinas y productos farmacéuticos	\$2,187,000.00	\$10,000.00	\$0.00	\$2,197,000.00
2531	Medicinas y productos farmacéuticos	\$2,187,000.00	\$10,000.00	\$0.00	\$2,197,000.00
2540	Materiales, accesorios y suministros médicos	\$300,000.00	\$0.00	\$0.00	\$300,000.00
2541	Materiales, accesorios y suministros médicos	\$300,000.00	\$0.00	\$0.00	\$300,000.00
2550	Materiales, accesorios y suministros de laborato	\$324,000.00	\$0.00	\$150,000.00	\$174,000.00
2551	Materiales, accesorios y suministros de laborato	\$324,000.00	\$0.00	\$150,000.00	\$174,000.00
2560	Fibras sintéticas, hules, plásticos y derivados	\$9,600.00	\$0.00	\$0.00	\$9,600.00
2561	Fibras sintéticas, hules, plásticos y derivados	\$9,600.00	\$0.00	\$0.00	\$9,600.00
2590	Otros productos químicos	\$0.00	\$5,000.00	\$0.00	\$5,000.00
2591	Otros productos químicos	\$0.00	\$5,000.00	\$0.00	\$5,000.00
2600	COMBUSTIBLES, LUBRICANTES Y ADITIVOS	\$14,913,000.00	\$0.00	\$130,000.00	\$14,783,000.00
2610	Combustibles, lubricantes y aditivos	\$14,913,000.00	\$0.00	\$130,000.00	\$14,783,000.00
2611	Combustible	\$14,766,000.00	\$0.00	\$130,000.00	\$14,636,000.00
2612	Lubricantes y aditivos	\$147,000.00	\$0.00	\$0.00	\$147,000.00
2700	VESTUARIO, BLANCOS, PRENDAS DE PROTECCIÓN Y	\$796,500.00	\$3,815,000.00	\$245,000.00	\$4,366,500.00
2710	Vestuario y uniformes	\$381,000.00	\$3,800,000.00	\$75,000.00	\$4,106,000.00
2711	Vestuario y uniformes	\$381,000.00	\$3,800,000.00	\$75,000.00	\$4,106,000.00
2720	Prendas de seguridad y protección personal	\$46,500.00	\$15,000.00	\$0.00	\$61,500.00
2721	Prendas de seguridad y protección personal	\$46,500.00	\$15,000.00	\$0.00	\$61,500.00
2730	Artículos deportivos	\$657,000.00	\$0.00	\$170,000.00	\$187,000.00
2731	Artículos deportivos	\$657,000.00	\$0.00	\$170,000.00	\$187,000.00
2750	Blancos y otros productos textiles, excepto prenda	\$12,000.00	\$0.00	\$0.00	\$12,000.00
2751	Blancos y otros productos textiles, excepto prenda	\$12,000.00	\$0.00	\$0.00	\$12,000.00
2800	MATERIALES Y SUMINISTROS PARA SEGURIDAD PÚBLICA	\$18,000.00	\$1,510,000.00	\$1,500,000.00	\$28,000.00
2830	Prendas de protección para seguridad pública y	\$18,000.00	\$1,510,000.00	\$1,500,000.00	\$28,000.00
2831	Prendas de protección para seguridad pública y	\$18,000.00	\$1,510,000.00	\$1,500,000.00	\$28,000.00
2900	HERRAMIENTAS, REFACCIONES Y ACCESORIOS	\$1,835,700.00	\$25,000.00	\$320,000.00	\$1,540,700.00
2910	Herramientas menores	\$225,600.00	\$10,000.00	\$15,000.00	\$220,600.00
2911	Herramientas menores	\$225,600.00	\$10,000.00	\$15,000.00	\$220,600.00
2920	Refacciones y accesorios menores de edificios	\$15,000.00	\$0.00	\$0.00	\$15,000.00
2921	Refacciones y accesorios menores de edificios	\$15,000.00	\$0.00	\$0.00	\$15,000.00
2930	Refacciones y accesorios menores de mobiliario	\$58,500.00	\$15,000.00	\$0.00	\$73,500.00



Objeto del Gasto		Aprobado	Ampliación	Reducción	Modificado
2931	Refacciones y accesorios menores de mobiliario	\$58,500.00	\$15,000.00	\$0.00	\$73,500.00
2940	Refacciones y accesorios menores de equipo de	\$150,000.00	\$0.00	\$10,000.00	\$140,000.00
2941	Refacciones y accesorios menores de equipo de	\$150,000.00	\$0.00	\$10,000.00	\$140,000.00
2950	Refacciones y accesorios menores de equipo e	\$6,000.00	\$0.00	\$0.00	\$6,000.00
2951	Refacciones y accesorios menores de equipo e	\$6,000.00	\$0.00	\$0.00	\$6,000.00
2960	Refacciones y accesorios menores de equipo de	\$1,074,600.00	\$0.00	\$125,000.00	\$949,600.00
2961	Refacciones y accesorios menores de equipo de	\$1,074,600.00	\$0.00	\$125,000.00	\$949,600.00
2980	Refacciones y accesorios menores de maquina	\$306,000.00	\$0.00	\$170,000.00	\$136,000.00
2981	Refacciones y accesorios menores de maquina	\$306,000.00	\$0.00	\$170,000.00	\$136,000.00
<b>3000</b>	<b>SERVICIOS GENERALES</b>	<b>\$34,097,953.00</b>	<b>\$12,816,313.00</b>	<b>\$5,914,189.00</b>	<b>\$41,000,077.00</b>
3100	SERVICIOS BÁSICOS	\$13,702,000.00	\$2,696,313.00	\$560,000.00	\$15,838,313.00
3110	Energía eléctrica	\$13,021,000.00	\$2,696,313.00	\$470,000.00	\$15,247,313.00
3111	Energía eléctrica	\$13,021,000.00	\$2,696,313.00	\$470,000.00	\$15,247,313.00
3120	Gas	\$195,000.00	\$0.00	\$0.00	\$195,000.00
3121	Gas	\$195,000.00	\$0.00	\$0.00	\$195,000.00
3140	Telefonía tradicional	\$390,000.00	\$0.00	\$90,000.00	\$300,000.00
3141	Telefonía tradicional	\$390,000.00	\$0.00	\$90,000.00	\$300,000.00
3150	Telefonía celular	\$4,500.00	\$0.00	\$0.00	\$4,500.00
3151	Telefonía celular	\$4,500.00	\$0.00	\$0.00	\$4,500.00
3170	Servicios de acceso de Internet, redes y procesa	\$75,000.00	\$0.00	\$0.00	\$75,000.00
3171	Servicios de acceso de Internet, redes y procesa	\$75,000.00	\$0.00	\$0.00	\$75,000.00
3190	Servicios integrales y otros servicios	\$16,500.00	\$0.00	\$0.00	\$16,500.00
3191	Servicios integrales y otros servicios	\$16,500.00	\$0.00	\$0.00	\$16,500.00
3200	SERVICIOS DE ARRENDAMIENTO	\$1,790,000.00	\$790,000.00	\$485,591.00	\$2,094,409.00
3220	Arrendamiento de edificios	\$162,000.00	\$0.00	\$0.00	\$162,000.00
3221	Arrendamiento de edificios	\$162,000.00	\$0.00	\$0.00	\$162,000.00
3230	Arrendamiento de mobiliario y equipo de admini	\$15,000.00	\$0.00	\$0.00	\$15,000.00
3231	Arrendamiento de mobiliario y equipo de admini	\$15,000.00	\$0.00	\$0.00	\$15,000.00
3250	Arrendamiento de equipo de transporte	\$123,000.00	\$0.00	\$30,000.00	\$93,000.00
3251	Arrendamiento de equipo de transporte	\$123,000.00	\$0.00	\$30,000.00	\$93,000.00
3260	Arrendamiento de maquinaria, otros equipos y h	\$991,000.00	\$790,000.00	\$70,000.00	\$1,711,000.00
3261	Arrendamiento de maquinaria, otros equipos y h	\$991,000.00	\$790,000.00	\$70,000.00	\$1,711,000.00
3290	Otros arrendamientos	\$499,000.00	\$0.00	\$385,591.00	\$113,409.00
3291	Otros arrendamientos	\$499,000.00	\$0.00	\$385,591.00	\$113,409.00
3300	SERVICIOS PROFESIONALES, CIENTÍFICOS, Y	\$2,213,279.00	\$5,030,000.00	\$702,115.86	\$6,541,163.14
3310	Servicios legales, de contabilidad, auditoría y rel	\$1,403,279.00	\$0.00	\$580,000.00	\$823,279.00
3311	Servicios legales, de contabilidad, auditoría y rel	\$1,403,279.00	\$0.00	\$580,000.00	\$823,279.00
3330	Servicios de consultoría administrativa, procesa	\$171,000.00	\$0.00	\$100,000.00	\$71,000.00
3332	Servicios de mantenimiento de aplicaciones info	\$171,000.00	\$0.00	\$100,000.00	\$71,000.00
3340	Servicios de capacitación	\$36,000.00	\$5,015,000.00	\$0.00	\$5,051,000.00
3341	Servicios de capacitación	\$36,000.00	\$5,015,000.00	\$0.00	\$5,051,000.00
3360	Servicios de apoyo administrativo, fotocopiado e	\$513,000.00	\$0.00	\$22,115.86	\$490,884.14
3361	Servicios de apoyo administrativo, traducción, it	\$513,000.00	\$0.00	\$22,115.86	\$490,884.14
3390	Servicios profesionales, científicos y técnicos in	\$90,000.00	\$15,000.00	\$0.00	\$105,000.00
3391	Servicios profesionales, científicos y técnicos in	\$90,000.00	\$15,000.00	\$0.00	\$105,000.00
3400	SERVICIOS FINANCIEROS, BANCARIOS Y CO	\$1,155,000.00	\$0.00	\$115,000.00	\$1,040,000.00
3410	Servicios financieros y bancarios	\$27,000.00	\$0.00	\$0.00	\$27,000.00
3412	Comisiones	\$27,000.00	\$0.00	\$0.00	\$27,000.00
3450	Seguro de bienes patrimoniales	\$906,000.00	\$0.00	\$115,000.00	\$791,000.00
3451	Seguro de bienes patrimoniales	\$906,000.00	\$0.00	\$115,000.00	\$791,000.00

Objeto del Gasto	Aprobado	Ampliación	Reducción	Modificado
3470 Fletes y maniobras	\$222,000.00	\$0.00	\$0.00	\$222,000.00
3471 Fletes y maniobras	\$222,000.00	\$0.00	\$0.00	\$222,000.00
3500 SERVICIOS DE INSTALACIÓN, REPARACIÓN,	\$4,890,290.00	\$2,280,000.00	\$497,848.17	\$6,672,441.83
3510 Conservación y mantenimiento menor de inmuebles	\$1,572,000.00	\$1,865,000.00	\$476,858.17	\$2,960,141.83
3511 Conservación y mantenimiento menor de inmuebles	\$1,572,000.00	\$1,865,000.00	\$476,858.17	\$2,960,141.83
3520 Instalación, reparación y mantenimiento de motocicletas	\$177,000.00	\$0.00	\$5,990.00	\$171,010.00
3521 Instalación, reparación y mantenimiento de motocicletas	\$177,000.00	\$0.00	\$5,990.00	\$171,010.00
3530 Instalación, reparación y mantenimiento de equipos	\$141,000.00	\$0.00	\$0.00	\$141,000.00
3531 Instalación, reparación y mantenimiento de equipos	\$141,000.00	\$0.00	\$0.00	\$141,000.00
3550 Reparación y mantenimiento de equipo de transporte	\$2,190,876.00	\$65,000.00	\$0.00	\$2,255,876.00
3551 Reparación y mantenimiento de equipo de transporte	\$2,190,876.00	\$65,000.00	\$0.00	\$2,255,876.00
3570 Instalación, reparación y mantenimiento de maquinaria	\$510,314.00	\$350,000.00	\$15,000.00	\$845,314.00
3571 Instalación, reparación y mantenimiento de maquinaria	\$510,314.00	\$350,000.00	\$15,000.00	\$845,314.00
3580 Servicios de limpieza y manejo de desechos	\$69,000.00	\$0.00	\$0.00	\$69,000.00
3581 Servicios de limpieza y manejo de desechos	\$69,000.00	\$0.00	\$0.00	\$69,000.00
3590 Servicios de jardinería y fumigación	\$230,100.00	\$0.00	\$0.00	\$230,100.00
3591 Servicios de jardinería y fumigación	\$230,100.00	\$0.00	\$0.00	\$230,100.00
3600 SERVICIOS DE COMUNICACIÓN SOCIAL Y PUBLICIDAD	\$1,566,000.00	\$60,000.00	\$262,000.00	\$1,364,000.00
3610 Difusión por radio, televisión y otros medios de comunicación	\$1,380,000.00	\$60,000.00	\$262,000.00	\$1,178,000.00
3611 Gastos de difusión e información	\$1,245,000.00	\$60,000.00	\$262,000.00	\$1,043,000.00
3612 Impresiones y publicaciones oficiales	\$135,000.00	\$0.00	\$0.00	\$135,000.00
3620 Difusión por radio, televisión y otros medios de comunicación	\$150,000.00	\$0.00	\$0.00	\$150,000.00
3621 Difusión por radio, televisión y otros medios de comunicación	\$150,000.00	\$0.00	\$0.00	\$150,000.00
3650 Servicios de la industria filmica, del sonido y del video	\$36,000.00	\$0.00	\$0.00	\$36,000.00
3651 Servicios de la industria filmica, del sonido y del video	\$36,000.00	\$0.00	\$0.00	\$36,000.00
3700 SERVICIOS DE TRASLADO Y VIÁTICOS	\$618,000.00	\$60,000.00	\$70,000.00	\$608,000.00
3710 Pasajes aéreos	\$36,000.00	\$0.00	\$0.00	\$36,000.00
3711 Pasajes aéreos	\$36,000.00	\$0.00	\$0.00	\$36,000.00
3720 Pasajes terrestres	\$54,000.00	\$0.00	\$0.00	\$54,000.00
3721 Pasajes terrestres	\$54,000.00	\$0.00	\$0.00	\$54,000.00
3750 Viáticos en el país	\$519,000.00	\$60,000.00	\$70,000.00	\$509,000.00
3751 Viáticos en el país	\$519,000.00	\$60,000.00	\$70,000.00	\$509,000.00
3790 Otros servicios de traslado y hospedaje	\$9,000.00	\$0.00	\$0.00	\$9,000.00
3791 Otros servicios de traslado y hospedaje	\$9,000.00	\$0.00	\$0.00	\$9,000.00
3800 SERVICIOS OFICIALES	\$3,375,384.00	\$1,300,000.00	\$311,433.00	\$4,363,951.00
3820 Gastos de orden social y cultural	\$3,375,384.00	\$1,300,000.00	\$311,433.00	\$4,363,951.00
3821 Gastos de orden social y cultural	\$3,375,384.00	\$1,300,000.00	\$311,433.00	\$4,363,951.00
3900 OTROS SERVICIOS GENERALES	\$4,788,000.00	\$600,000.00	\$2,910,200.97	\$2,477,799.03
3920 Impuestos y derechos	\$1,986,000.00	\$0.00	\$1,050,000.00	\$936,000.00
3921 Impuestos y derechos	\$1,986,000.00	\$0.00	\$1,050,000.00	\$936,000.00
3950 Penas, multas, accesorios y actualizaciones	\$903,000.00	\$600,000.00	\$0.00	\$1,503,000.00
3951 Multas	\$40,000.00	\$600,000.00	\$0.00	\$1,440,000.00
3952 Recargos y actualizaciones	\$63,000.00	\$0.00	\$0.00	\$63,000.00
3990 Otros servicios generales	\$1,899,000.00	\$0.00	\$1,860,200.97	\$38,799.03
3991 Otros servicios generales	\$1,899,000.00	\$0.00	\$1,860,200.97	\$38,799.03
4000 TRANSFERENCIAS, ASIGNACIONES, SUBSIDIOS Y AYUDAS	\$5,784,000.00	\$600,000.00	\$0.00	\$6,384,000.00
4400 AYUDAS SOCIALES	\$5,784,000.00	\$600,000.00	\$0.00	\$6,384,000.00
4410 Ayudas sociales a personas	\$5,784,000.00	\$600,000.00	\$0.00	\$6,384,000.00
4411 Ayudas sociales	\$5,784,000.00	\$600,000.00	\$0.00	\$6,384,000.00
5000 BIENES MUEBLES, INMUEBLES E INTANGIBLES	\$9,000.00	\$3,631,130.83	\$2,300,000.00	\$1,340,130.83



Objeto del Gasto		Aprobado	Ampliación	Reducción	Modificado
5100	MOBILIARIO Y EQUIPO DE ADMINISTRACIÓN	\$9,000.00	\$11,433.00	\$0.00	\$20,433.00
5120	Muebles, excepto de oficina y estantería	\$0.00	\$11,433.00	\$0.00	\$11,433.00
5121	Muebles, excepto de oficina y estantería	\$0.00	\$11,433.00	\$0.00	\$11,433.00
5150	Equipo de cómputo y de tecnología de la informac	\$9,000.00	\$0.00	\$0.00	\$9,000.00
5151	Equipo de cómputo y de tecnologías de la Inform	\$9,000.00	\$0.00	\$0.00	\$9,000.00
5200	MOBILIARIO Y EQUIPO EDUCACIONAL Y REC	\$0.00	\$22,115.86	\$0.00	\$22,115.86
5290	Otro mobiliario y equipo educacional y recreativ	\$0.00	\$22,115.86	\$0.00	\$22,115.86
5291	Otro mobiliario y equipo educacional y recreativ	\$0.00	\$22,115.86	\$0.00	\$22,115.86
5300	EQUIPO E INSTRUMENTAL MÉDICO Y DE LAB	\$0.00	\$5,950.02	\$0.00	\$5,950.02
5310	Equipo médico y de laboratorio	\$0.00	\$5,950.02	\$0.00	\$5,950.02
5311	Equipo médico y de laboratorio	\$0.00	\$5,950.02	\$0.00	\$5,950.02
5600	MAQUINARIA, OTROS EQUIPOS Y HERRAMIE	\$0.00	\$3,571,631.95	\$2,300,000.00	\$1,271,631.95
5640	Sistemas de aire acondicionado, calefacción y d	\$0.00	\$18,581.00	\$0.00	\$18,581.00
5641	Sistemas de aire acondicionado, calefacción y d	\$0.00	\$18,581.00	\$0.00	\$18,581.00
5660	Equipos de generación eléctrica, aparatos y acc	\$0.00	\$3,523,200.00	\$2,300,000.00	\$1,223,200.00
5661	Equipos de generación eléctrica, aparatos y acc	\$0.00	\$3,523,200.00	\$2,300,000.00	\$1,223,200.00
5670	Herramientas y máquinas-herramienta	\$0.00	\$12,350.70	\$0.00	\$12,350.70
5671	Herramientas y máquinas-herramienta	\$0.00	\$12,350.70	\$0.00	\$12,350.70
5690	Otros equipos	\$0.00	\$17,500.25	\$0.00	\$17,500.25
5691	Otros equipos	\$0.00	\$17,500.25	\$0.00	\$17,500.25
5700	ACTIVOS BIOLÓGICOS	\$0.00	\$20,000.00	\$0.00	\$20,000.00
5760	Equinos	\$0.00	\$20,000.00	\$0.00	\$20,000.00
5761	Equinos	\$0.00	\$20,000.00	\$0.00	\$20,000.00
<b>6000</b>	<b>INVERSIÓN PÚBLICA</b>	<b>\$97,063,907.00</b>	<b>\$66,649,566....</b>	<b>\$63,227,208.10</b>	<b>\$100,486,265.17</b>
6100	OBRA PÚBLICA EN BIENES DE DOMINIO PÚBLI	\$97,063,907.00	\$66,649,566....	\$63,227,208.10	\$100,486,265.17
6110	Edificación habitacional	\$0.00	\$32,699,002....	\$0.00	\$32,699,002.39
6111	Edificación habitacional	\$0.00	\$32,699,002....	\$0.00	\$32,699,002.39
6120	Edificación no habitacional	\$0.00	\$546,711.57	\$0.00	\$546,711.57
6121	Edificación no habitacional	\$0.00	\$546,711.57	\$0.00	\$546,711.57
6130	Construcción de obras para el abastecimiento d	\$0.00	\$1,108,395.94	\$0.00	\$1,108,395.94
6131	Construcción de obras para el abastecimiento d	\$0.00	\$1,108,395.94	\$0.00	\$1,108,395.94
6140	División de terrenos y construcción de obras de	\$97,063,907.00	\$28,047,456....	\$63,227,208.10	\$61,884,155.27
6141	División de terrenos y construcción de obras de	\$97,063,907.00	\$28,047,456....	\$63,227,208.10	\$61,884,155.27
6170	Instalaciones y equipamiento en construcciones	\$0.00	\$2,998,000.00	\$0.00	\$2,998,000.00
6171	Instalaciones y equipamiento en construcciones	\$0.00	\$2,998,000.00	\$0.00	\$2,998,000.00
6190	Trabajos de acabados en edificaciones y otros ti	\$0.00	\$1,250,000.00	\$0.00	\$1,250,000.00
6191	Trabajos de acabados en edificaciones y otros ti	\$0.00	\$1,250,000.00	\$0.00	\$1,250,000.00
<b>9000</b>	<b>DEUDA PÚBLICA</b>	<b>\$0.00</b>	<b>\$1,200,000.00</b>	<b>\$1,200,000.00</b>	<b>\$0.00</b>
9900	ADEUDOS DE EJERCICIOS FISCALES ANTER	\$0.00	\$1,200,000.00	\$1,200,000.00	\$0.00
9910	ADEFAS	\$0.00	\$1,200,000.00	\$1,200,000.00	\$0.00
9911	ADEFAS	\$0.00	\$1,200,000.00	\$1,200,000.00	\$0.00
<b>Total</b>		<b>\$251,082,451.00</b>	<b>\$94,878,069....</b>	<b>\$76,990,197.10</b>	<b>\$268,970,323.30</b>





  
 PRESIDENCIA MUNICIPAL  
 H. Ayuntamiento  
**Tizimín**  
 2015-2018  
 Trabajando para el Desarrollo

DIRECCIÓN DE FINANZAS Y TESORERÍA  
 H. Ayuntamiento  
**Tizimín**  
 2015-2018  
 Trabajando para el Desarrollo

**Objeto del Gasto**

**Aprobado**


**Ampliación**

**Reducción**

**Modificado**

  
 LAE JORGE ALBERTO VALES TRACONIS  
 PRESIDENTE MUNICIPAL

  
 LAM GABRIELA ALEJANDRA GUTIERREZ MARFIL  
 SECRETARIO MUNICIPAL

  
 C.P. HELBERT JOSÉ SANCHEZ POLANCO  
 TESORERO MUNICIPAL



Rep: rptEstadoAnalíticoPresupuestoEgresos

Ejercicio del Presupuesto	Egresos		Ampliaciones / (Reducciones) Al		Egresos		Egresos		Egresos		Pagado	Subejercicio
	Aprobado Al 31/12/2018	Egresos	31/12/2018	(Reducciones) Al 31/12/2018	Modificado Al 31/12/2018	Comprometido	Devengado	Ejercido				
1000 SERVICIOS PERSONALES	\$79,649,691.00	\$1,893,029.70	\$81,542,720.70	\$39,763,443.96	\$39,763,443.96	\$39,763,443.96	\$39,763,443.96	\$39,763,443.96	\$39,763,443.96	\$39,763,443.96	\$41,779,276.00	
1100 REMUNERACIONES AL PERSONAL DE C	\$57,554,616.00	\$1,893,029.70	\$59,447,645.70	\$29,658,901.55	\$29,658,901.55	\$29,658,901.55	\$29,658,901.55	\$29,658,901.55	\$29,658,901.55	\$29,658,901.55	\$29,788,744.00	
1110 Dietas	\$5,012,104.00	\$0.00	\$5,012,104.00	\$2,494,393.80	\$2,494,393.80	\$2,494,393.80	\$2,494,393.80	\$2,494,393.80	\$2,494,393.80	\$2,494,393.80	\$2,517,710.20	
1111 Dietas	\$5,012,104.00	\$0.00	\$5,012,104.00	\$2,494,393.80	\$2,494,393.80	\$2,494,393.80	\$2,494,393.80	\$2,494,393.80	\$2,494,393.80	\$2,494,393.80	\$2,517,710.20	
1130 Sueldos base al personal permanente	\$52,542,512.00	\$1,893,029.70	\$54,435,541.70	\$27,164,507.75	\$27,164,507.75	\$27,164,507.75	\$27,164,507.75	\$27,164,507.75	\$27,164,507.75	\$27,164,507.75	\$27,271,033.00	
1131 Sueldos al personal de base	\$33,635,597.00	\$1,893,029.70	\$35,528,626.70	\$19,676,451.98	\$19,676,451.98	\$19,676,451.98	\$19,676,451.98	\$19,676,451.98	\$19,676,451.98	\$19,676,451.98	\$15,852,174.00	
1132 Sueldos al personal de confianza	\$18,906,915.00	\$0.00	\$18,906,915.00	\$7,488,055.77	\$7,488,055.77	\$7,488,055.77	\$7,488,055.77	\$7,488,055.77	\$7,488,055.77	\$7,488,055.77	\$11,418,859.00	
1200 REMUNERACION DE CARÁCTER EVENT	\$7,410,400.00	\$0.00	\$7,410,400.00	\$5,884,800.30	\$5,884,800.30	\$5,884,800.30	\$5,884,800.30	\$5,884,800.30	\$5,884,800.30	\$5,884,800.30	\$1,525,599.70	
1220 Sueldos base al personal eventual	\$7,410,400.00	\$0.00	\$7,410,400.00	\$5,884,800.30	\$5,884,800.30	\$5,884,800.30	\$5,884,800.30	\$5,884,800.30	\$5,884,800.30	\$5,884,800.30	\$1,525,599.70	
1221 Sueldos base al personal eventual	\$7,410,400.00	\$0.00	\$7,410,400.00	\$5,884,800.30	\$5,884,800.30	\$5,884,800.30	\$5,884,800.30	\$5,884,800.30	\$5,884,800.30	\$5,884,800.30	\$1,525,599.70	
1300 REMUNERACIONES ADICIONALES Y ES	\$10,450,057.00	\$0.00	\$10,450,057.00	\$1,406,326.65	\$1,406,326.65	\$1,406,326.65	\$1,406,326.65	\$1,406,326.65	\$1,406,326.65	\$1,406,326.65	\$9,043,730.35	
1320 Prima de vacaciones, dominical y gratific	\$8,656,057.00	\$0.00	\$8,656,057.00	\$641,120.40	\$641,120.40	\$641,120.40	\$641,120.40	\$641,120.40	\$641,120.40	\$641,120.40	\$8,014,936.60	
1321 Prima vacacional y dominical	\$1,245,200.00	\$0.00	\$1,245,200.00	\$641,120.40	\$641,120.40	\$641,120.40	\$641,120.40	\$641,120.40	\$641,120.40	\$641,120.40	\$604,079.60	
1322 Gratificación de fin de año	\$7,410,857.00	\$0.00	\$7,410,857.00	\$0.00	\$0.00	\$0.00	\$0.00	\$0.00	\$0.00	\$0.00	\$7,410,857.00	
1330 Horas extraordinarias	\$1,104,000.00	\$0.00	\$1,104,000.00	\$577,792.53	\$577,792.53	\$577,792.53	\$577,792.53	\$577,792.53	\$577,792.53	\$577,792.53	\$526,207.47	
1331 Horas extraordinarias	\$1,104,000.00	\$0.00	\$1,104,000.00	\$577,792.53	\$577,792.53	\$577,792.53	\$577,792.53	\$577,792.53	\$577,792.53	\$577,792.53	\$526,207.47	
1340 Compensaciones	\$690,000.00	\$0.00	\$690,000.00	\$187,413.72	\$187,413.72	\$187,413.72	\$187,413.72	\$187,413.72	\$187,413.72	\$187,413.72	\$502,586.28	
1342 Otras Compensaciones	\$690,000.00	\$0.00	\$690,000.00	\$187,413.72	\$187,413.72	\$187,413.72	\$187,413.72	\$187,413.72	\$187,413.72	\$187,413.72	\$502,586.28	
1400 SEGURIDAD SOCIAL	\$402,000.00	\$0.00	\$402,000.00	\$186,976.08	\$186,976.08	\$186,976.08	\$186,976.08	\$186,976.08	\$186,976.08	\$186,976.08	\$215,023.92	
1410 Aportaciones de seguridad social	\$402,000.00	\$0.00	\$402,000.00	\$186,976.08	\$186,976.08	\$186,976.08	\$186,976.08	\$186,976.08	\$186,976.08	\$186,976.08	\$215,023.92	
1412 Cuotas al ISSSTEY	\$402,000.00	\$0.00	\$402,000.00	\$186,976.08	\$186,976.08	\$186,976.08	\$186,976.08	\$186,976.08	\$186,976.08	\$186,976.08	\$215,023.92	
1500 OTRAS PRESTACIONES SOCIALES Y EC	\$3,832,618.00	\$0.00	\$3,832,618.00	\$2,626,439.38	\$2,626,439.38	\$2,626,439.38	\$2,626,439.38	\$2,626,439.38	\$2,626,439.38	\$2,626,439.38	\$1,206,178.62	
1530 Prestaciones y haberes de retiro	\$3,832,618.00	\$0.00	\$3,832,618.00	\$2,626,439.38	\$2,626,439.38	\$2,626,439.38	\$2,626,439.38	\$2,626,439.38	\$2,626,439.38	\$2,626,439.38	\$1,206,178.62	
1531 Bono de retiro o marcha	\$3,832,618.00	\$0.00	\$3,832,618.00	\$2,626,439.38	\$2,626,439.38	\$2,626,439.38	\$2,626,439.38	\$2,626,439.38	\$2,626,439.38	\$2,626,439.38	\$1,206,178.62	
2000 MATERIALES Y SUMINISTROS	\$34,477,900.00	\$923,100.06	\$35,401,000.06	\$19,636,631.36	\$19,636,631.36	\$19,636,631.36	\$19,636,631.36	\$19,636,631.36	\$19,636,631.36	\$19,636,631.36	\$15,764,368.00	
2100 MATERIALES DE ADMINISTRACIÓN, EMÍ	\$2,747,000.00	-\$144,999.96	\$2,602,000.04	\$1,300,086.08	\$1,300,086.08	\$1,300,086.08	\$1,300,086.08	\$1,300,086.08	\$1,300,086.08	\$1,300,086.08	\$1,301,913.96	
2110 Materiales, útiles y equipos menores de of	\$798,000.00	-\$49,999.98	\$748,000.02	\$424,100.24	\$424,100.24	\$424,100.24	\$424,100.24	\$424,100.24	\$424,100.24	\$424,100.24	\$323,899.78	
2111 Materiales, útiles y equipos menores de of	\$798,000.00	-\$49,999.98	\$748,000.02	\$424,100.24	\$424,100.24	\$424,100.24	\$424,100.24	\$424,100.24	\$424,100.24	\$424,100.24	\$323,899.78	
2140 Materiales, útiles y equipos menores de te	\$591,000.00	\$0.00	\$591,000.00	\$396,990.94	\$396,990.94	\$396,990.94	\$396,990.94	\$396,990.94	\$396,990.94	\$396,990.94	\$194,009.06	
2141 Materiales, útiles y equipos menores de te	\$591,000.00	\$0.00	\$591,000.00	\$396,990.94	\$396,990.94	\$396,990.94	\$396,990.94	\$396,990.94	\$396,990.94	\$396,990.94	\$194,009.06	
2150 Material impres de información digital	\$514,000.00	-\$37,500.00	\$476,500.00	\$128,285.40	\$128,285.40	\$128,285.40	\$128,285.40	\$128,285.40	\$128,285.40	\$128,285.40	\$348,214.60	
2151 Material impres de información digital	\$514,000.00	-\$37,500.00	\$476,500.00	\$128,285.40	\$128,285.40	\$128,285.40	\$128,285.40	\$128,285.40	\$128,285.40	\$128,285.40	\$348,214.60	
2160 Material de impres de información digital	\$787,000.00	-\$57,499.98	\$729,500.02	\$339,761.35	\$339,761.35	\$339,761.35	\$339,761.35	\$339,761.35	\$339,761.35	\$339,761.35	\$389,738.67	
2161 Material de impres de información digital	\$787,000.00	-\$57,499.98	\$729,500.02	\$339,761.35	\$339,761.35	\$339,761.35	\$339,761.35	\$339,761.35	\$339,761.35	\$339,761.35	\$389,738.67	

000633



DIRECCIÓN DE FINANZAS Y TESORERÍA  
Ayuntamiento de Tizimin  
Trabajando para el Desarrollo

Rep: rptEstadoAnalíticoPresupuestoEgresos

Ejercicio del Presupuesto	Egresos		Ampliaciones / (Reducciones) Al 31/12/2018	Egresos Modificado Al 31/12/2018	Egresos Comprometido	Egresos Devengado	Egresos Ejercido	Pagado	Subejercicio
	Aprobado Al 31/12/2018	Egresos Al 31/12/2018							
2170	\$57,000.00	\$0.00	\$0.00	\$57,000.00	\$10,948.15	\$10,948.15	\$10,948.15	\$10,948.15	\$46,051.85
2171	\$57,000.00	\$0.00	\$0.00	\$57,000.00	\$10,948.15	\$10,948.15	\$10,948.15	\$10,948.15	\$46,051.85
2200	\$3,334,500.00	-\$210,000.00	-\$210,000.00	\$3,124,500.00	\$1,777,825.25	\$1,777,825.25	\$1,748,324.55	\$1,748,324.55	\$1,346,674.75
2210	\$2,456,000.00	-\$235,000.02	-\$235,000.02	\$2,220,999.98	\$1,077,738.17	\$1,077,738.17	\$1,070,865.47	\$1,070,865.47	\$1,143,261.81
2211	\$2,456,000.00	-\$235,000.02	-\$235,000.02	\$2,220,999.98	\$1,077,738.17	\$1,077,738.17	\$1,070,865.47	\$1,070,865.47	\$1,143,261.81
2220	\$853,000.00	\$25,000.02	\$25,000.02	\$878,000.02	\$683,268.25	\$683,268.25	\$660,640.25	\$660,640.25	\$194,731.77
2221	\$853,000.00	\$25,000.02	\$25,000.02	\$878,000.02	\$683,268.25	\$683,268.25	\$660,640.25	\$660,640.25	\$194,731.77
2230	\$25,500.00	\$0.00	\$0.00	\$25,500.00	\$16,818.83	\$16,818.83	\$16,818.83	\$16,818.83	\$8,681.17
2231	\$25,500.00	\$0.00	\$0.00	\$25,500.00	\$16,818.83	\$16,818.83	\$16,818.83	\$16,818.83	\$8,681.17
2300	\$6,000.00	\$0.00	\$0.00	\$6,000.00	\$0.00	\$0.00	\$0.00	\$0.00	\$6,000.00
2350	\$6,000.00	\$0.00	\$0.00	\$6,000.00	\$0.00	\$0.00	\$0.00	\$0.00	\$6,000.00
2351	\$6,000.00	\$0.00	\$0.00	\$6,000.00	\$0.00	\$0.00	\$0.00	\$0.00	\$6,000.00
2400	\$7,845,200.00	-\$231,900.06	-\$231,900.06	\$7,613,299.94	\$4,215,202.68	\$4,215,202.68	\$4,194,499.59	\$4,194,499.59	\$3,398,097.26
2410	\$415,500.00	-\$37,500.00	-\$37,500.00	\$378,000.00	\$95,555.64	\$95,555.64	\$95,555.64	\$95,555.64	\$282,444.36
2411	\$415,500.00	-\$37,500.00	-\$37,500.00	\$378,000.00	\$95,555.64	\$95,555.64	\$95,555.64	\$95,555.64	\$282,444.36
2420	\$714,000.00	-\$49,999.98	-\$49,999.98	\$664,000.02	\$180,570.28	\$180,570.28	\$180,570.28	\$180,570.28	\$483,429.74
2421	\$714,000.00	-\$49,999.98	-\$49,999.98	\$664,000.02	\$180,570.28	\$180,570.28	\$180,570.28	\$180,570.28	\$483,429.74
2430	\$202,500.00	\$0.00	\$0.00	\$202,500.00	\$39,466.68	\$39,466.68	\$39,466.68	\$39,466.68	\$163,033.32
2431	\$202,500.00	\$0.00	\$0.00	\$202,500.00	\$39,466.68	\$39,466.68	\$39,466.68	\$39,466.68	\$163,033.32
2440	\$94,500.00	\$0.00	\$0.00	\$94,500.00	\$3,810.64	\$3,810.64	\$3,810.64	\$3,810.64	\$90,689.36
2441	\$94,500.00	\$0.00	\$0.00	\$94,500.00	\$3,810.64	\$3,810.64	\$3,810.64	\$3,810.64	\$90,689.36
2460	\$2,195,100.00	-\$242,500.02	-\$242,500.02	\$1,952,599.98	\$902,579.83	\$902,579.83	\$902,579.82	\$902,579.82	\$1,050,020.16
2461	\$2,195,100.00	-\$242,500.02	-\$242,500.02	\$1,952,599.98	\$902,579.83	\$902,579.83	\$902,579.82	\$902,579.82	\$1,050,020.16
2470	\$625,000.00	-\$47,500.02	-\$47,500.02	\$577,499.98	\$216,649.14	\$216,649.14	\$216,649.14	\$216,649.14	\$360,850.84
2471	\$625,000.00	-\$47,500.02	-\$47,500.02	\$577,499.98	\$216,649.14	\$216,649.14	\$216,649.14	\$216,649.14	\$360,850.84
2480	\$495,100.00	-\$21,600.00	-\$21,600.00	\$473,500.00	\$210,355.11	\$210,355.11	\$210,355.11	\$210,355.11	\$263,144.89
2481	\$495,100.00	-\$21,600.00	-\$21,600.00	\$473,500.00	\$210,355.11	\$210,355.11	\$210,355.11	\$210,355.11	\$263,144.89
2490	\$3,103,500.00	\$167,199.96	\$167,199.96	\$3,270,699.96	\$2,566,215.37	\$2,566,215.37	\$2,545,512.28	\$2,545,512.28	\$704,484.59
2491	\$3,103,500.00	\$167,199.96	\$167,199.96	\$3,270,699.96	\$2,566,215.37	\$2,566,215.37	\$2,545,512.28	\$2,545,512.28	\$704,484.59
2500	\$2,982,000.00	-\$67,500.00	-\$67,500.00	\$2,914,500.00	\$1,620,209.35	\$1,620,209.35	\$1,620,209.35	\$1,620,209.35	\$1,294,290.65
2510	\$110,400.00	\$0.00	\$0.00	\$110,400.00	\$34,948.32	\$34,948.32	\$34,948.32	\$34,948.32	\$75,451.68
2511	\$110,400.00	\$0.00	\$0.00	\$110,400.00	\$34,948.32	\$34,948.32	\$34,948.32	\$34,948.32	\$75,451.68
2520	\$51,000.00	\$0.00	\$0.00	\$51,000.00	\$8,938.12	\$8,938.12	\$8,938.12	\$8,938.12	\$42,061.88
2521	\$51,000.00	\$0.00	\$0.00	\$51,000.00	\$8,938.12	\$8,938.12	\$8,938.12	\$8,938.12	\$42,061.88

000034

Municipio de Tizimin  
Yucatán  
Trabajando para el Desarrollo  
2015-2018

Rep: rptEstadoAnalíticoPresupuestoEgresos

Ejercicio del Presupuesto	Egresos		Ampliaciones / (Reducciones) Al 31/12/2018	Modificado Al 31/12/2018	Egresos Comprometido	Egresos Devengado	Egresos Ejercido	Pagado	Subejercicio
	Aprobado Al 31/12/2018	Egresos Aprobado Al 31/12/2018							
2530 Medicinas y productos farmacéuticos	\$2,187,000.00	\$4,999.98	\$4,999.98	\$2,191,999.98	\$1,265,474.47	\$1,265,474.47	\$1,265,474.47	\$1,265,474.47	\$926,525.51
2531 Medicinas y productos farmacéuticos	\$2,187,000.00	\$4,999.98	\$4,999.98	\$2,191,999.98	\$1,265,474.47	\$1,265,474.47	\$1,265,474.47	\$1,265,474.47	\$926,525.51
2540 Materiales, accesorios y suministros médic	\$300,000.00	\$0.00	\$0.00	\$300,000.00	\$153,592.32	\$153,592.32	\$153,592.32	\$153,592.32	\$146,407.68
2541 Materiales, accesorios y suministros médic	\$300,000.00	\$0.00	\$0.00	\$300,000.00	\$153,592.32	\$153,592.32	\$153,592.32	\$153,592.32	\$146,407.68
2550 Materiales, accesorios y suministros de lal	\$324,000.00	-\$75,000.00	-\$75,000.00	\$249,000.00	\$151,444.82	\$151,444.82	\$151,444.82	\$151,444.82	\$97,555.18
2551 Materiales, accesorios y suministros de lal	\$324,000.00	-\$75,000.00	-\$75,000.00	\$249,000.00	\$151,444.82	\$151,444.82	\$151,444.82	\$151,444.82	\$97,555.18
2560 Fibras sintéticas, hules, plásticos y derivac	\$9,600.00	\$0.00	\$0.00	\$9,600.00	\$4,767.30	\$4,767.30	\$4,767.30	\$4,767.30	\$4,832.70
2561 Fibras sintéticas, hules, plásticos y derivac	\$9,600.00	\$0.00	\$0.00	\$9,600.00	\$4,767.30	\$4,767.30	\$4,767.30	\$4,767.30	\$4,832.70
2590 Otros productos químicos	\$0.00	\$2,500.02	\$2,500.02	\$2,500.02	\$1,044.00	\$1,044.00	\$1,044.00	\$1,044.00	\$1,456.02
2591 Otros productos químicos	\$0.00	\$2,500.02	\$2,500.02	\$2,500.02	\$1,044.00	\$1,044.00	\$1,044.00	\$1,044.00	\$1,456.02
2600 COMBUSTIBLES, LUBRICANTES Y ADITI	\$14,913,000.00	-\$64,999.98	-\$64,999.98	\$14,848,000.02	\$8,032,037.65	\$8,032,037.65	\$8,032,037.65	\$8,032,037.65	\$6,815,962.37
2610 Combustibles, lubricantes y aditivos	\$14,913,000.00	-\$64,999.98	-\$64,999.98	\$14,848,000.02	\$8,032,037.65	\$8,032,037.65	\$8,032,037.65	\$8,032,037.65	\$6,815,962.37
2611 Combustible	\$14,766,000.00	-\$64,999.98	-\$64,999.98	\$14,701,000.02	\$7,996,620.46	\$7,996,620.46	\$7,996,620.46	\$7,996,620.46	\$6,704,379.56
2612 Lubricantes y aditivos	\$147,000.00	\$0.00	\$0.00	\$147,000.00	\$35,417.19	\$35,417.19	\$35,417.19	\$35,417.19	\$111,582.81
2700 VESTUARIO, BLANCOS, PRENDAS DE PI	\$796,500.00	\$1,785,000.00	\$1,785,000.00	\$2,581,500.00	\$2,049,054.01	\$2,049,054.01	\$2,049,054.01	\$2,010,295.51	\$532,445.99
2710 Vestuario y uniformes	\$381,000.00	\$1,862,500.02	\$1,862,500.02	\$2,243,500.02	\$1,950,628.63	\$1,950,628.63	\$1,950,628.63	\$1,911,870.13	\$292,871.39
2711 Vestuario y uniformes	\$381,000.00	\$1,862,500.02	\$1,862,500.02	\$2,243,500.02	\$1,950,628.63	\$1,950,628.63	\$1,950,628.63	\$1,911,870.13	\$292,871.39
2720 Prendas de seguridad y protección person	\$46,500.00	\$7,500.00	\$7,500.00	\$54,000.00	\$29,115.50	\$29,115.50	\$29,115.50	\$29,115.50	\$24,884.50
2721 Prendas de seguridad y protección person	\$46,500.00	\$7,500.00	\$7,500.00	\$54,000.00	\$29,115.50	\$29,115.50	\$29,115.50	\$29,115.50	\$24,884.50
2730 Artículos deportivos	\$357,000.00	-\$85,000.02	-\$85,000.02	\$271,999.98	\$69,150.28	\$69,150.28	\$69,150.28	\$69,150.28	\$202,849.70
2731 Artículos deportivos	\$357,000.00	-\$85,000.02	-\$85,000.02	\$271,999.98	\$69,150.28	\$69,150.28	\$69,150.28	\$69,150.28	\$202,849.70
2750 Blancos y otros productos textiles, except	\$12,000.00	\$0.00	\$0.00	\$12,000.00	\$159.60	\$159.60	\$159.60	\$159.60	\$11,840.40
2751 Blancos y otros productos textiles, except	\$12,000.00	\$0.00	\$0.00	\$12,000.00	\$159.60	\$159.60	\$159.60	\$159.60	\$11,840.40
2800 MATERIALES Y SUMINISTROS PARA SEI	\$18,000.00	\$4,999.98	\$4,999.98	\$22,999.98	\$6,960.00	\$6,960.00	\$6,960.00	\$6,960.00	\$16,039.98
2830 Prendas de protección para seguridad púb	\$18,000.00	\$4,999.98	\$4,999.98	\$22,999.98	\$6,960.00	\$6,960.00	\$6,960.00	\$6,960.00	\$16,039.98
2831 Prendas de protección para seguridad púb	\$18,000.00	\$4,999.98	\$4,999.98	\$22,999.98	\$6,960.00	\$6,960.00	\$6,960.00	\$6,960.00	\$16,039.98
2900 HERRAMIENTAS, REFACCIONES Y ACCI	\$1,835,700.00	-\$147,499.92	-\$147,499.92	\$1,688,200.08	\$635,256.34	\$635,256.34	\$600,608.35	\$600,608.35	\$1,052,943.74
2910 Herramientas menores	\$225,600.00	-\$2,500.02	-\$2,500.02	\$223,099.98	\$112,527.84	\$112,527.84	\$112,527.84	\$112,527.84	\$110,572.14
2911 Herramientas menores	\$225,600.00	-\$2,500.02	-\$2,500.02	\$223,099.98	\$112,527.84	\$112,527.84	\$112,527.84	\$112,527.84	\$110,572.14
2920 Refacciones y accesorios menores de edi	\$15,000.00	\$0.00	\$0.00	\$15,000.00	\$520.00	\$520.00	\$520.00	\$520.00	\$14,480.00
2921 Refacciones y accesorios menores de edi	\$15,000.00	\$0.00	\$0.00	\$15,000.00	\$520.00	\$520.00	\$520.00	\$520.00	\$14,480.00
2930 Refacciones y accesorios menores de ma	\$58,500.00	\$7,500.00	\$7,500.00	\$66,000.00	\$48,855.00	\$48,855.00	\$48,855.00	\$48,855.00	\$17,145.00
2931 Refacciones y accesorios menores de ma	\$58,500.00	\$7,500.00	\$7,500.00	\$66,000.00	\$48,855.00	\$48,855.00	\$48,855.00	\$48,855.00	\$17,145.00
2940 Refacciones y accesorios menores de equ	\$150,000.00	-\$4,999.98	-\$4,999.98	\$145,000.02	\$31,443.68	\$31,443.68	\$31,443.68	\$31,443.68	\$113,556.34

000035

Trabajando para el Desarrollo

Ejercicio del Presupuesto	Egresos		Egresos		Egresos		Egresos		Pagado	Subejercicio
	Aprobado Al 31/12/2018	Ampliaciones / (Reducciones) Al 31/12/2018	Modificado Al 31/12/2018	Comprometido	Devengado	Ejercido				
2941 Refacciones y accesorios menores de eq	\$150,000.00	-\$4,999.98	\$145,000.02	\$31,443.68	\$31,443.68	\$31,443.68	\$31,443.68	\$113,556.34		
2950 Refacciones y accesorios menores de eq	\$6,000.00	\$0.00	\$6,000.00	\$0.00	\$0.00	\$0.00	\$0.00	\$6,000.00		
2951 Refacciones y accesorios menores de eq	\$6,000.00	\$0.00	\$6,000.00	\$0.00	\$0.00	\$0.00	\$0.00	\$6,000.00		
2960 Refacciones y accesorios menores de eq	\$1,074,600.00	-\$62,499.96	\$1,012,100.04	\$439,445.66	\$439,445.66	\$404,797.67	\$404,797.67	\$572,654.38		
2961 Refacciones y accesorios menores de eq	\$1,074,600.00	-\$62,499.96	\$1,012,100.04	\$439,445.66	\$439,445.66	\$404,797.67	\$404,797.67	\$572,654.38		
2980 Refacciones y accesorios menores de ma	\$306,000.00	-\$84,999.96	\$221,000.04	\$2,464.16	\$2,464.16	\$2,464.16	\$2,464.16	\$218,535.88		
2981 Refacciones y accesorios menores de ma	\$306,000.00	-\$84,999.96	\$221,000.04	\$2,464.16	\$2,464.16	\$2,464.16	\$2,464.16	\$218,535.88		
3000 SERVICIOS GENERALES	\$34,097,953.00	\$3,451,062.06	\$37,549,015.06	\$24,587,426.42	\$24,586,822.41	\$24,549,961.90	\$24,550,484.80	\$12,962,192.00		
3100 SERVICIOS BÁSICOS	\$13,702,000.00	\$1,068,156.48	\$14,770,156.48	\$7,670,867.58	\$7,670,867.50	\$7,666,639.50	\$7,666,639.50	\$7,099,288.98		
3110 Energía eléctrica	\$13,021,000.00	\$1,113,156.48	\$14,134,156.48	\$7,332,058.63	\$7,332,058.63	\$7,332,058.63	\$7,332,058.63	\$6,802,097.85		
3111 Energía eléctrica	\$13,021,000.00	\$1,113,156.48	\$14,134,156.48	\$7,332,058.63	\$7,332,058.63	\$7,332,058.63	\$7,332,058.63	\$6,802,097.85		
3120 Gas	\$195,000.00	\$0.00	\$195,000.00	\$95,916.28	\$95,916.20	\$91,688.20	\$91,688.20	\$99,083.80		
3121 Gas	\$195,000.00	\$0.00	\$195,000.00	\$95,916.28	\$95,916.20	\$91,688.20	\$91,688.20	\$99,083.80		
3140 Telefonía tradicional	\$390,000.00	-\$45,000.00	\$345,000.00	\$188,224.89	\$188,224.89	\$188,224.89	\$188,224.89	\$156,775.11		
3141 Telefonía tradicional	\$390,000.00	-\$45,000.00	\$345,000.00	\$188,224.89	\$188,224.89	\$188,224.89	\$188,224.89	\$156,775.11		
3150 Telefonía celular	\$4,500.00	\$0.00	\$4,500.00	\$0.00	\$0.00	\$0.00	\$0.00	\$4,500.00		
3151 Telefonía celular	\$4,500.00	\$0.00	\$4,500.00	\$0.00	\$0.00	\$0.00	\$0.00	\$4,500.00		
3170 Servicios de acceso de internet, redes	\$75,000.00	\$0.00	\$75,000.00	\$53,237.95	\$53,237.95	\$53,237.95	\$53,237.95	\$21,762.05		
3171 Servicios de acceso de Internet, redes y pi	\$75,000.00	\$0.00	\$75,000.00	\$53,237.95	\$53,237.95	\$53,237.95	\$53,237.95	\$21,762.05		
3190 Servicios integrales y otros servicios	\$16,500.00	\$0.00	\$16,500.00	\$1,429.83	\$1,429.83	\$1,429.83	\$1,429.83	\$15,070.17		
3191 Servicios integrales y otros servicios	\$16,500.00	\$0.00	\$16,500.00	\$1,429.83	\$1,429.83	\$1,429.83	\$1,429.83	\$15,070.17		
3200 SERVICIOS DE ARRENDAMIENTO	\$1,790,000.00	\$152,204.52	\$1,942,204.52	\$1,700,409.19	\$1,700,409.19	\$1,700,409.19	\$1,700,409.19	\$241,795.33		
3220 Arrendamiento de edificios	\$162,000.00	\$0.00	\$162,000.00	\$118,823.28	\$118,823.28	\$118,823.28	\$118,823.28	\$43,176.72		
3221 Arrendamiento de edificios	\$162,000.00	\$0.00	\$162,000.00	\$118,823.28	\$118,823.28	\$118,823.28	\$118,823.28	\$43,176.72		
3230 Arrendamiento de mobiliario y equipo de a	\$15,000.00	\$0.00	\$15,000.00	\$0.00	\$0.00	\$0.00	\$0.00	\$15,000.00		
3231 Arrendamiento de mobiliario y equipo de a	\$15,000.00	\$0.00	\$15,000.00	\$0.00	\$0.00	\$0.00	\$0.00	\$15,000.00		
3250 Arrendamiento de equipo de transporte	\$123,000.00	-\$15,000.00	\$108,000.00	\$44,180.73	\$44,180.73	\$44,180.73	\$44,180.73	\$63,819.27		
3251 Arrendamiento de equipo de transporte	\$123,000.00	-\$15,000.00	\$108,000.00	\$44,180.73	\$44,180.73	\$44,180.73	\$44,180.73	\$63,819.27		
3260 Arrendamiento de maquinaria, otros equip	\$991,000.00	\$360,000.00	\$1,351,000.00	\$1,510,216.31	\$1,510,216.31	\$1,510,216.31	\$1,510,216.31	-\$159,216.31		
3261 Arrendamiento de maquinaria, otros equip	\$991,000.00	\$360,000.00	\$1,351,000.00	\$1,510,216.31	\$1,510,216.31	\$1,510,216.31	\$1,510,216.31	-\$159,216.31		
3290 Otros arrendamientos	\$499,000.00	-\$192,795.48	\$306,204.52	\$27,188.87	\$27,188.87	\$27,188.87	\$27,188.87	\$279,015.65		
3291 Otros arrendamientos	\$499,000.00	-\$192,795.48	\$306,204.52	\$27,188.87	\$27,188.87	\$27,188.87	\$27,188.87	\$279,015.65		
3300 SERVICIOS PROFESIONALES, CIENTÍFIC	\$2,213,279.00	\$2,163,942.12	\$4,377,221.12	\$3,529,956.69	\$3,529,956.69	\$3,529,956.69	\$3,529,956.69	\$847,264.43		
3310 Servicios legales, de contabilidad, auditori	\$1,403,279.00	-\$289,999.98	\$1,113,279.02	\$635,026.01	\$635,026.01	\$635,026.01	\$635,026.01	\$478,253.01		

000036

Rep: rptEstadoAnalíticoPresupuestoEgresos

Ejercicio del Presupuesto	Egresos		Egresos		Egresos		Egresos		Pagado	Subejercicio
	Aprobado Al 31/12/2018	Ampliaciones / (Reducciones) Al 31/12/2018	Modificado Al 31/12/2018	Comprometido	Devengado	Ejercido				
3311 Servicios legales, de contabilidad, auditoría,	\$1,403,279.00	-\$289,999.98	\$1,113,279.02	\$635,026.01	\$635,026.01	\$635,026.01	\$635,026.01	\$635,026.01	\$635,026.01	\$478,253.01
3330 Servicios de consultoría administrativa, por	\$171,000.00	-\$49,999.98	\$121,000.02	\$15,080.00	\$15,080.00	\$15,080.00	\$15,080.00	\$15,080.00	\$15,080.00	\$105,920.02
3332 Servicios de mantenimiento de aplicacióne	\$171,000.00	-\$49,999.98	\$121,000.02	\$15,080.00	\$15,080.00	\$15,080.00	\$15,080.00	\$15,080.00	\$15,080.00	\$105,920.02
3340 Servicios de capacitación	\$36,000.00	\$2,507,500.02	\$2,543,500.02	\$2,610,298.57	\$2,610,298.57	\$2,610,298.57	\$2,610,298.57	\$2,610,298.57	\$2,610,298.57	-\$66,798.55
3341 Servicios de capacitación	\$36,000.00	\$2,507,500.02	\$2,543,500.02	\$2,610,298.57	\$2,610,298.57	\$2,610,298.57	\$2,610,298.57	\$2,610,298.57	\$2,610,298.57	-\$66,798.55
3360 Servicios de apoyo administrativo, fotocop	\$513,000.00	-\$11,057.94	\$501,942.06	\$189,518.65	\$189,518.65	\$189,518.65	\$189,518.65	\$189,518.65	\$189,518.65	\$312,423.41
3361 Servicios de apoyo administrativo, traducc	\$513,000.00	-\$11,057.94	\$501,942.06	\$189,518.65	\$189,518.65	\$189,518.65	\$189,518.65	\$189,518.65	\$189,518.65	\$312,423.41
3390 Servicios profesionales, científicos y técnic	\$90,000.00	\$7,500.00	\$97,500.00	\$80,033.46	\$80,033.46	\$80,033.46	\$80,033.46	\$80,033.46	\$80,033.46	\$17,466.54
3391 Servicios profesionales, científicos y técnic	\$90,000.00	\$7,500.00	\$97,500.00	\$80,033.46	\$80,033.46	\$80,033.46	\$80,033.46	\$80,033.46	\$80,033.46	\$17,466.54
3400 SERVICIOS FINANCIEROS, BANCARIOS	\$1,155,000.00	-\$57,499.98	\$1,097,500.02	\$493,902.65	\$493,902.65	\$493,902.65	\$493,902.65	\$493,902.65	\$493,902.65	\$603,597.37
3410 Servicios financieros y bancarios	\$27,000.00	\$0.00	\$27,000.00	\$7,298.28	\$7,298.28	\$7,298.28	\$7,298.28	\$7,298.28	\$7,298.28	\$19,701.72
3412 Comisiones	\$27,000.00	\$0.00	\$27,000.00	\$7,298.28	\$7,298.28	\$7,298.28	\$7,298.28	\$7,298.28	\$7,298.28	\$19,701.72
3450 Seguro de bienes patrimoniales	\$906,000.00	-\$57,499.98	\$848,500.02	\$391,803.38	\$391,803.38	\$391,803.38	\$391,803.38	\$391,803.38	\$391,803.38	\$456,696.64
3451 Seguro de bienes patrimoniales	\$906,000.00	-\$57,499.98	\$848,500.02	\$391,803.38	\$391,803.38	\$391,803.38	\$391,803.38	\$391,803.38	\$391,803.38	\$456,696.64
3470 Fletes y maniobras	\$222,000.00	\$0.00	\$222,000.00	\$94,800.99	\$94,800.99	\$94,800.99	\$94,800.99	\$94,800.99	\$94,800.99	\$127,199.01
3471 Fletes y maniobras	\$222,000.00	\$0.00	\$222,000.00	\$94,800.99	\$94,800.99	\$94,800.99	\$94,800.99	\$94,800.99	\$94,800.99	\$127,199.01
3500 SERVICIOS DE INSTALACIÓN, REPARAC	\$4,890,290.00	\$891,075.90	\$5,781,365.90	\$4,604,328.52	\$4,603,724.59	\$4,578,052.08	\$4,578,052.08	\$4,578,052.08	\$4,578,052.08	\$1,177,641.31
3510 Conservación y mantenimiento menor de i	\$1,572,000.00	\$694,070.88	\$2,266,070.88	\$2,573,538.13	\$2,573,538.13	\$2,551,938.12	\$2,551,938.12	\$2,551,938.12	\$2,551,938.12	-\$307,467.25
3511 Conservación y mantenimiento menor de i	\$1,572,000.00	\$694,070.88	\$2,266,070.88	\$2,573,538.13	\$2,573,538.13	\$2,551,938.12	\$2,551,938.12	\$2,551,938.12	\$2,551,938.12	-\$307,467.25
3520 Instalación, reparación y mantenimiento d	\$177,000.00	-\$2,995.02	\$174,004.98	\$27,222.00	\$27,222.00	\$27,222.00	\$27,222.00	\$27,222.00	\$27,222.00	\$146,782.98
3521 Instalación, reparación y mantenimiento d	\$177,000.00	-\$2,995.02	\$174,004.98	\$27,222.00	\$27,222.00	\$27,222.00	\$27,222.00	\$27,222.00	\$27,222.00	\$146,782.98
3530 Instalación, reparación y mantenimiento d	\$141,000.00	\$0.00	\$141,000.00	\$109,072.12	\$109,072.12	\$109,072.12	\$109,072.12	\$109,072.12	\$109,072.12	\$31,927.88
3531 Instalación, reparación y mantenimiento d	\$141,000.00	\$0.00	\$141,000.00	\$109,072.12	\$109,072.12	\$109,072.12	\$109,072.12	\$109,072.12	\$109,072.12	\$31,927.88
3550 Reparación y mantenimiento de equipo de	\$2,190,876.00	\$32,500.02	\$2,223,376.02	\$1,177,994.45	\$1,177,390.52	\$1,173,318.02	\$1,173,318.02	\$1,173,318.02	\$1,173,318.02	\$1,045,985.50
3551 Reparación y mantenimiento de equipo de	\$2,190,876.00	\$32,500.02	\$2,223,376.02	\$1,177,994.45	\$1,177,390.52	\$1,173,318.02	\$1,173,318.02	\$1,173,318.02	\$1,173,318.02	\$1,045,985.50
3570 Instalación, reparación y mantenimiento d	\$510,314.00	\$167,500.02	\$677,814.02	\$602,352.93	\$602,352.93	\$602,352.93	\$602,352.93	\$602,352.93	\$602,352.93	\$75,461.09
3571 Instalación, reparación y mantenimiento d	\$510,314.00	\$167,500.02	\$677,814.02	\$602,352.93	\$602,352.93	\$602,352.93	\$602,352.93	\$602,352.93	\$602,352.93	\$75,461.09
3580 Servicios de limpieza y manejo de desechi	\$69,000.00	\$0.00	\$69,000.00	\$45,030.50	\$45,030.50	\$45,030.50	\$45,030.50	\$45,030.50	\$45,030.50	\$23,969.50
3581 Servicios de limpieza y manejo de desechi	\$69,000.00	\$0.00	\$69,000.00	\$45,030.50	\$45,030.50	\$45,030.50	\$45,030.50	\$45,030.50	\$45,030.50	\$23,969.50
3590 Servicios de jardinería y fumigación	\$230,100.00	\$0.00	\$230,100.00	\$69,118.39	\$69,118.39	\$69,118.39	\$69,118.39	\$69,118.39	\$69,118.39	\$160,981.61
3591 Servicios de jardinería y fumigación	\$230,100.00	\$0.00	\$230,100.00	\$69,118.39	\$69,118.39	\$69,118.39	\$69,118.39	\$69,118.39	\$69,118.39	\$160,981.61
3600 SERVICIOS DE PROMOCIÓN SOCIAL	\$1,566,000.00	-\$100,999.98	\$1,465,000.02	\$1,090,485.80	\$1,090,485.80	\$1,083,525.80	\$1,083,525.80	\$1,083,525.80	\$1,083,525.80	\$374,514.22
3610 Difusión por radio, televisión y otros medier	\$1,380,000.00	-\$100,999.98	\$1,279,000.02	\$1,031,325.80	\$1,031,325.80	\$1,024,365.80	\$1,024,365.80	\$1,024,365.80	\$1,024,365.80	\$247,674.22
3611 Gastos de difusión e información	\$1,245,000.00	-\$100,999.98	\$1,144,000.02	\$975,943.88	\$975,943.88	\$968,983.88	\$968,983.88	\$968,983.88	\$968,983.88	\$168,056.14

000037

Ejercicio del Presupuesto	Egresos		Ampliaciones / (Reducciones) Al 31/12/2018	Modificado Al 31/12/2018	Egresos Comprometido	Egresos Devengado	Egresos Ejercido	Pagado	Subejercicio
	Aprobado Al 31/12/2018	Egresos Al 31/12/2018							
3612	Impresiones y publicaciones oficiales	\$135,000.00	\$0.00	\$135,000.00	\$55,381.92	\$55,381.92	\$55,381.92	\$55,381.92	\$79,618.08
3620	Difusión por radio, televisión y otros medic	\$150,000.00	\$0.00	\$150,000.00	\$59,160.00	\$59,160.00	\$59,160.00	\$59,160.00	\$90,840.00
3621	Difusión por radio, televisión y otros medic	\$150,000.00	\$0.00	\$150,000.00	\$59,160.00	\$59,160.00	\$59,160.00	\$59,160.00	\$90,840.00
3650	Servicios de la industria filmica, del sonido	\$36,000.00	\$0.00	\$36,000.00	\$0.00	\$0.00	\$0.00	\$0.00	\$36,000.00
3651	Servicios de la industria filmica, del sonido	\$36,000.00	\$0.00	\$36,000.00	\$0.00	\$0.00	\$0.00	\$0.00	\$36,000.00
3700	SERVICIOS DE TRASLADO Y VIÁTICOS	\$618,000.00	-\$5,000.04	\$612,999.96	\$229,792.57	\$229,792.57	\$229,792.57	\$229,792.57	\$383,207.39
3710	Pasajes aéreos	\$36,000.00	\$0.00	\$36,000.00	\$13,881.39	\$13,881.39	\$13,881.39	\$13,881.39	\$22,118.61
3711	Pasajes aéreos	\$36,000.00	\$0.00	\$36,000.00	\$13,881.39	\$13,881.39	\$13,881.39	\$13,881.39	\$22,118.61
3720	Pasajes terrestres	\$54,000.00	\$0.00	\$54,000.00	\$10,124.00	\$10,124.00	\$10,124.00	\$10,124.00	\$43,876.00
3721	Pasajes terrestres	\$54,000.00	\$0.00	\$54,000.00	\$10,124.00	\$10,124.00	\$10,124.00	\$10,124.00	\$43,876.00
3750	Viáticos en el país	\$519,000.00	-\$5,000.04	\$513,999.96	\$205,787.18	\$205,787.18	\$205,787.18	\$205,787.18	\$308,212.78
3751	Viáticos en el país	\$519,000.00	-\$5,000.04	\$513,999.96	\$205,787.18	\$205,787.18	\$205,787.18	\$205,787.18	\$308,212.78
3790	Otros servicios de traslado y hospedaje	\$9,000.00	\$0.00	\$9,000.00	\$0.00	\$0.00	\$0.00	\$0.00	\$9,000.00
3791	Otros servicios de traslado y hospedaje	\$9,000.00	\$0.00	\$9,000.00	\$0.00	\$0.00	\$0.00	\$0.00	\$9,000.00
3800	SERVICIOS OFICIALES	\$3,375,384.00	\$494,283.54	\$3,869,667.54	\$3,690,017.69	\$3,690,017.69	\$3,690,017.69	\$3,690,017.69	\$179,649.85
3820	Gastos de orden social y cultural	\$3,375,384.00	\$494,283.54	\$3,869,667.54	\$3,690,017.69	\$3,690,017.69	\$3,690,017.69	\$3,690,017.69	\$179,649.85
3821	Gastos de orden social y cultural	\$3,375,384.00	\$494,283.54	\$3,869,667.54	\$3,690,017.69	\$3,690,017.69	\$3,690,017.69	\$3,690,017.69	\$179,649.85
3900	OTROS SERVICIOS GENERALES	\$4,788,000.00	-\$1,155,100.50	\$3,632,899.50	\$1,577,665.73	\$1,577,665.73	\$1,577,665.73	\$1,577,665.73	\$2,055,233.77
3920	Impuestos y derechos	\$1,986,000.00	-\$525,000.00	\$1,461,000.00	\$400,668.73	\$400,668.73	\$400,668.73	\$400,668.73	\$1,060,331.27
3921	Impuestos y derechos	\$1,986,000.00	-\$525,000.00	\$1,461,000.00	\$400,668.73	\$400,668.73	\$400,668.73	\$400,668.73	\$1,060,331.27
3950	Penas, multas, accesorios y actualización	\$903,000.00	\$300,000.00	\$1,203,000.00	\$1,163,167.00	\$1,163,167.00	\$1,163,167.00	\$1,163,167.00	\$39,833.00
3951	Multas	\$840,000.00	\$300,000.00	\$1,140,000.00	\$1,163,167.00	\$1,163,167.00	\$1,163,167.00	\$1,163,167.00	-\$23,167.00
3952	Recargos y actualizaciones	\$63,000.00	\$0.00	\$63,000.00	\$0.00	\$0.00	\$0.00	\$0.00	\$63,000.00
3990	Otros servicios generales	\$1,899,000.00	-\$930,100.50	\$968,899.50	\$13,830.00	\$13,830.00	\$13,830.00	\$13,830.00	\$955,069.50
3991	Otros servicios generales	\$1,899,000.00	-\$930,100.50	\$968,899.50	\$13,830.00	\$13,830.00	\$13,830.00	\$13,830.00	\$955,069.50
4000	TRANSFERENCIAS, ASIGNACIONES, SU	\$5,784,000.00	\$300,000.00	\$6,084,000.00	\$5,978,403.61	\$5,978,403.61	\$5,978,403.61	\$5,978,403.61	\$105,596.39
4400	AYUDAS SOCIALES	\$5,784,000.00	\$300,000.00	\$6,084,000.00	\$5,978,403.61	\$5,978,403.61	\$5,978,403.61	\$5,978,403.61	\$105,596.39
4410	Ayudas sociales a personas	\$5,784,000.00	\$300,000.00	\$6,084,000.00	\$5,978,403.61	\$5,978,403.61	\$5,978,403.61	\$5,978,403.61	\$105,596.39
4411	Ayudas sociales	\$5,784,000.00	\$300,000.00	\$6,084,000.00	\$5,978,403.61	\$5,978,403.61	\$5,978,403.61	\$5,978,403.61	\$105,596.39
5000	BIENES MUEBLES, INMUEBLES E INTAN	\$9,000.00	\$665,565.48	\$674,565.48	\$138,806.00	\$138,806.00	\$138,806.00	\$138,806.00	\$555,759.48
5100	MOBILIARIO Y EQUIPO DE ADMINISTRACI	\$9,000.00	\$5,716.50	\$14,716.50	\$19,109.00	\$19,109.00	\$19,109.00	\$19,109.00	-\$4,392.50
5120	Muebles, excepto de oficina y estanteria	\$0.00	\$5,716.50	\$5,716.50	\$11,433.00	\$11,433.00	\$11,433.00	\$11,433.00	-\$5,716.50
5121	Muebles, excepto de oficina y estanteria	\$0.00	\$5,716.50	\$5,716.50	\$11,433.00	\$11,433.00	\$11,433.00	\$11,433.00	-\$5,716.50
5150	Equipo de cómputo y de tecnología de la ir	\$9,000.00	\$0.00	\$9,000.00	\$7,676.00	\$7,676.00	\$7,676.00	\$7,676.00	\$1,324.00

000638



**MUNICIPIO DE TIZIMIN  
ESTADO DE YUCATAN**

**Estado Analítico del Ejercicio del Presupuesto por Capítulo del Gasto Del 01/ene./2018 Al 30/jun./2018**


Fecha y hora de Impresión | 16/jul./2018 | 09:33 a. m.


Rep: rptEstadoAnalíticoPresupuestoEgresos

Ejercicio del Presupuesto	Egresos Aprobado Al 31/12/2018		Ampliaciones / (Reducciones) Al 31/12/2018		Egresos Modificado Al 31/12/2018		Egresos Comprometido		Egresos Devengado		Egresos Ejercido		Pagado		Subejercicio	
5151	Equipo de cómputo y de tecnologías de la	\$9,000.00	\$0.00	\$9,000.00	\$7,676.00	\$7,676.00	\$7,676.00	\$7,676.00	\$7,676.00	\$7,676.00	\$7,676.00	\$7,676.00	\$7,676.00	\$7,676.00	\$1,324.00	
5200	MOBILIARIO Y EQUIPO EDUCACIONAL Y	\$0.00	\$11,057.94	\$11,057.94	\$22,115.86	\$22,115.86	\$22,115.86	\$22,115.86	\$22,115.86	\$22,115.86	\$22,115.86	\$22,115.86	\$22,115.86	\$22,115.86	-\$1,057.92	
5290	Otro mobiliario y equipo educacional y reci	\$0.00	\$11,057.94	\$11,057.94	\$22,115.86	\$22,115.86	\$22,115.86	\$22,115.86	\$22,115.86	\$22,115.86	\$22,115.86	\$22,115.86	\$22,115.86	\$22,115.86	-\$1,057.92	
5291	Otro mobiliario y equipo educacional y reci	\$0.00	\$11,057.94	\$11,057.94	\$22,115.86	\$22,115.86	\$22,115.86	\$22,115.86	\$22,115.86	\$22,115.86	\$22,115.86	\$22,115.86	\$22,115.86	\$22,115.86	-\$1,057.92	
5300	EQUIPO E INSTRUMENTAL MÉDICO Y DI	\$0.00	\$2,975.04	\$2,975.04	\$5,950.00	\$5,950.00	\$5,950.00	\$5,950.00	\$5,950.00	\$5,950.00	\$5,950.00	\$5,950.00	\$5,950.00	\$5,950.00	-\$2,974.96	
5310	Equipo médico y de laboratorio	\$0.00	\$2,975.04	\$2,975.04	\$5,950.00	\$5,950.00	\$5,950.00	\$5,950.00	\$5,950.00	\$5,950.00	\$5,950.00	\$5,950.00	\$5,950.00	\$5,950.00	-\$2,974.96	
5311	Equipo médico y de laboratorio	\$0.00	\$2,975.04	\$2,975.04	\$5,950.00	\$5,950.00	\$5,950.00	\$5,950.00	\$5,950.00	\$5,950.00	\$5,950.00	\$5,950.00	\$5,950.00	\$5,950.00	-\$2,974.96	
5600	MAQUINARIA, OTROS EQUIPOS Y HERR	\$0.00	\$635,815.98	\$635,815.98	\$71,631.14	\$71,631.14	\$71,631.14	\$71,631.14	\$71,631.14	\$71,631.14	\$71,631.14	\$71,631.14	\$71,631.14	\$71,631.14	\$564,184.84	
5640	Sistemas de aire acondicionado, calefacti	\$0.00	\$9,290.52	\$9,290.52	\$18,581.00	\$18,581.00	\$18,581.00	\$18,581.00	\$18,581.00	\$18,581.00	\$18,581.00	\$18,581.00	\$18,581.00	\$18,581.00	-\$9,290.48	
5641	Sistemas de aire acondicionado, calefacti	\$0.00	\$9,290.52	\$9,290.52	\$18,581.00	\$18,581.00	\$18,581.00	\$18,581.00	\$18,581.00	\$18,581.00	\$18,581.00	\$18,581.00	\$18,581.00	\$18,581.00	-\$9,290.48	
5660	Equipos de generación eléctrica, aparatos	\$0.00	\$611,599.98	\$611,599.98	\$23,200.00	\$23,200.00	\$23,200.00	\$23,200.00	\$23,200.00	\$23,200.00	\$23,200.00	\$23,200.00	\$23,200.00	\$23,200.00	\$588,399.98	
5661	Equipos de generación eléctrica, aparatos	\$0.00	\$611,599.98	\$611,599.98	\$23,200.00	\$23,200.00	\$23,200.00	\$23,200.00	\$23,200.00	\$23,200.00	\$23,200.00	\$23,200.00	\$23,200.00	\$23,200.00	\$588,399.98	
5670	Herramientas y maquinaria	\$0.00	\$6,175.38	\$6,175.38	\$12,350.01	\$12,350.01	\$12,350.01	\$12,350.01	\$12,350.01	\$12,350.01	\$12,350.01	\$12,350.01	\$12,350.01	\$12,350.01	-\$6,174.63	
5671	Herramientas y maquinaria	\$0.00	\$6,175.38	\$6,175.38	\$12,350.01	\$12,350.01	\$12,350.01	\$12,350.01	\$12,350.01	\$12,350.01	\$12,350.01	\$12,350.01	\$12,350.01	\$12,350.01	-\$6,174.63	
5690	Otros equipos	\$0.00	\$8,750.10	\$8,750.10	\$17,500.13	\$17,500.13	\$17,500.13	\$17,500.13	\$17,500.13	\$17,500.13	\$17,500.13	\$17,500.13	\$17,500.13	\$17,500.13	-\$8,750.03	
5691	Otros equipos	\$0.00	\$8,750.10	\$8,750.10	\$17,500.13	\$17,500.13	\$17,500.13	\$17,500.13	\$17,500.13	\$17,500.13	\$17,500.13	\$17,500.13	\$17,500.13	\$17,500.13	-\$8,750.03	
5700	ACTIVOS BIOLÓGICOS	\$0.00	\$10,000.02	\$10,000.02	\$20,000.00	\$20,000.00	\$20,000.00	\$20,000.00	\$20,000.00	\$20,000.00	\$20,000.00	\$20,000.00	\$20,000.00	\$20,000.00	-\$9,999.98	
5760	Equinos	\$0.00	\$10,000.02	\$10,000.02	\$20,000.00	\$20,000.00	\$20,000.00	\$20,000.00	\$20,000.00	\$20,000.00	\$20,000.00	\$20,000.00	\$20,000.00	\$20,000.00	-\$9,999.98	
5761	Equinos	\$0.00	\$10,000.02	\$10,000.02	\$20,000.00	\$20,000.00	\$20,000.00	\$20,000.00	\$20,000.00	\$20,000.00	\$20,000.00	\$20,000.00	\$20,000.00	\$20,000.00	-\$9,999.98	
6000	INVERSIÓN PÚBLICA	\$97,063,907.00	\$1,711,179.24	\$98,775,086.24	\$61,649,566.27	\$34,797,742.15	\$34,797,742.15	\$34,797,742.15	\$34,797,742.15	\$34,797,742.15	\$34,797,742.15	\$34,797,742.15	\$34,797,742.15	\$34,797,742.15	\$63,977,344.00	
6100	OBRA PÚBLICA EN BIENES DE DOMINIO	\$97,063,907.00	\$1,711,179.24	\$98,775,086.24	\$61,649,566.27	\$34,797,742.15	\$34,797,742.15	\$34,797,742.15	\$34,797,742.15	\$34,797,742.15	\$34,797,742.15	\$34,797,742.15	\$34,797,742.15	\$34,797,742.15	\$63,977,344.00	
6110	Edificación habitacional	\$0.00	\$16,349,501.00	\$16,349,501.00	\$32,699,002.39	\$21,716,768.94	\$21,716,768.94	\$21,716,768.94	\$21,716,768.94	\$21,716,768.94	\$21,716,768.94	\$21,716,768.94	\$21,716,768.94	\$21,716,768.94	-\$5,367,267.66	
6111	Edificación habitacional	\$0.00	\$16,349,501.00	\$16,349,501.00	\$32,699,002.39	\$21,716,768.94	\$21,716,768.94	\$21,716,768.94	\$21,716,768.94	\$21,716,768.94	\$21,716,768.94	\$21,716,768.94	\$21,716,768.94	\$21,716,768.94	-\$5,367,267.66	
6120	Edificación no habitacional	\$0.00	\$273,355.80	\$273,355.80	\$546,711.57	\$481,374.30	\$481,374.30	\$481,374.30	\$481,374.30	\$481,374.30	\$481,374.30	\$481,374.30	\$481,374.30	\$481,374.30	-\$208,018.50	
6121	Edificación no habitacional	\$0.00	\$273,355.80	\$273,355.80	\$546,711.57	\$481,374.30	\$481,374.30	\$481,374.30	\$481,374.30	\$481,374.30	\$481,374.30	\$481,374.30	\$481,374.30	\$481,374.30	-\$208,018.50	
6130	Construcción de obras para el abastecim	\$0.00	\$554,197.98	\$554,197.98	\$1,108,395.94	\$810,610.52	\$810,610.52	\$810,610.52	\$810,610.52	\$810,610.52	\$810,610.52	\$810,610.52	\$810,610.52	\$810,610.52	-\$256,412.54	
6131	Construcción de obras para el abastecim	\$0.00	\$554,197.98	\$554,197.98	\$1,108,395.94	\$810,610.52	\$810,610.52	\$810,610.52	\$810,610.52	\$810,610.52	\$810,610.52	\$810,610.52	\$810,610.52	\$810,610.52	-\$256,412.54	
6140	División de terrenos y construcción de obr	\$97,063,907.00	-\$17,589,875.00	\$79,474,031.18	\$23,047,456.37	\$10,538,988.39	\$10,538,988.39	\$10,538,988.39	\$10,538,988.39	\$10,538,988.39	\$10,538,988.39	\$10,538,988.39	\$10,538,988.39	\$10,538,988.39	\$68,935,042.00	
6141	División de terrenos y construcción de obr	\$97,063,907.00	-\$17,589,875.00	\$79,474,031.18	\$23,047,456.37	\$10,538,988.39	\$10,538,988.39	\$10,538,988.39	\$10,538,988.39	\$10,538,988.39	\$10,538,988.39	\$10,538,988.39	\$10,538,988.39	\$10,538,988.39	\$68,935,042.00	
6170	Instalaciones y equipamiento en constru	\$0.00	\$1,498,999.98	\$1,498,999.98	\$2,998,000.00	\$0.00	\$0.00	\$0.00	\$0.00	\$0.00	\$0.00	\$0.00	\$0.00	\$0.00	\$1,498,999.98	
6171	Instalaciones y equipamiento en constru	\$0.00	\$1,498,999.98	\$1,498,999.98	\$2,998,000.00	\$0.00	\$0.00	\$0.00	\$0.00	\$0.00	\$0.00	\$0.00	\$0.00	\$0.00	\$1,498,999.98	
6190	Trabajos de acabados en edificaciones y c	\$0.00	\$625,000.02	\$625,000.02	\$1,250,000.00	\$1,250,000.00	\$1,250,000.00	\$1,250,000.00	\$1,250,000.00	\$1,250,000.00	\$1,250,000.00	\$1,250,000.00	\$1,250,000.00	\$1,250,000.00	-\$624,999.98	
6191	Trabajos de acabados en edificaciones y c	\$0.00	\$625,000.02	\$625,000.02	\$1,250,000.00	\$1,250,000.00	\$1,250,000.00	\$1,250,000.00	\$1,250,000.00	\$1,250,000.00	\$1,250,000.00	\$1,250,000.00	\$1,250,000.00	\$1,250,000.00	-\$624,999.98	
<b>Total</b>		<b>\$251,082,451.00</b>	<b>\$8,943,936.54</b>	<b>\$260,026,387.54</b>	<b>\$151,754,277.64</b>	<b>\$124,901,849.49</b>	<b>\$124,764,024.19</b>	<b>\$124,764,024.19</b>	<b>\$124,764,024.19</b>	<b>\$124,764,024.19</b>	<b>\$124,764,024.19</b>	<b>\$124,764,024.19</b>	<b>\$124,764,024.19</b>	<b>\$124,764,024.19</b>	<b>\$135,466,563.00</b>	



DIRECCIÓN DE FINANZAS Y TESORERÍA  
 Ayuntamiento de Tizimin, Yucatán  
 Tizimin, Yucatán  
 Trabajando para el Desarrollo

Ejercicio del Presupuesto	Egresos		Egresos		Pagado	Subejercicio
	Aprobado Al 31/12/2018	Ampliaciones / (Reducciones) Al 31/12/2018	Egresos Comprometido	Egresos Devengado		

  
 LAE JORGE ALBERTO VAJES TRACONIS  
 PRESIDENTE MUNICIPAL

  
 C.P. HELBERT JOSE SANCHEZ POLANCO  
 TESORERO MUNICIPAL

  
 LAM GABRIELA ALEJANDRA GUTIERREZ MARFIL  
 SECRETARIO MUNICIPAL



Concepto	Estimado	Devengado	Pagado
<b>I. Ingresos Presupuestarios (I=1+2)</b>	<b>\$244,975,122.00</b>	<b>\$147,616,735.63</b>	<b>\$147,616,735.63</b>
1. Ingresos del Gobierno de la Entidad Federativa	\$244,975,122.00	\$147,616,735.63	\$147,616,735.63
2. Ingresos del Sector Paraestatal	\$0.00	\$0.00	\$0.00
<b>II. Egresos Presupuestarios (II=3+4)</b>	<b>\$251,082,451.00</b>	<b>\$124,901,849.49</b>	<b>\$124,725,788.59</b>
3. Egresos del Gobierno de la Entidad Federativa	\$251,082,451.00	\$124,901,849.49	\$124,725,788.59
4. Egresos del Sector Paraestatal	\$0.00	\$0.00	\$0.00
<b>III. Balance Presupuestario (Superávit o Déficit) (III = I - II)</b>	<b>-\$6,107,329.00</b>	<b>\$22,714,886.14</b>	<b>\$22,890,947.04</b>

Concepto	Estimado	Devengado	Pagado
<b>III. Balance Presupuestario (Superávit o Déficit)</b>	<b>-\$6,107,329.00</b>	<b>\$22,714,886.14</b>	<b>\$22,890,947.04</b>
<b>IV. Intereses, Comisiones y Gastos de la Deuda</b>	<b>\$0.00</b>	<b>\$0.00</b>	<b>\$0.00</b>
<b>V. Balance Primario ( Superávit o Déficit) (V= III - IV)</b>	<b>-\$6,107,329.00</b>	<b>\$22,714,886.14</b>	<b>\$22,890,947.04</b>

Concepto	Estimado	Devengado	Pagado
<b>A. Financiamiento</b>	<b>\$0.00</b>	<b>\$0.00</b>	<b>\$0.00</b>
<b>B. Amortización de la deuda</b>	<b>\$0.00</b>	<b>\$0.00</b>	<b>\$0.00</b>
<b>C. Endeudamiento ó desendeudamiento (C = A - B)</b>	<b>\$0.00</b>	<b>\$0.00</b>	<b>\$0.00</b>

\_\_\_\_\_  
LAE JORGE ALBERTO VALES TRACOMIS  
PRESIDENTE MUNICIPAL

\_\_\_\_\_  
LAM GABRIELA ALEJANDRA GUTIERREZ MARFIL  
SECRETARIO MUNICIPAL

\_\_\_\_\_  
C.P. HELBERT JOSÉ SÁNCHEZ POLANCO  
TESORERO MUNICIPAL





Trabajando para el Desarrollo  
 Usr: Supervisor  
 Rep: rptEndeudamientoNeto

**MUNICIPIO DE TIZIMÍN**  
**ESTADO DE YUCATAN**  
**Endeudamiento Neto**  
 Del 01/abr./2018 Al 30/jun./2018

Fecha y hora de Impresión | 18/jul./2018  
 09:23 a. m.

Identificación de Crédito o Instrumento	Contratación/Colocación	Amortización	Endeudamiento Neto
	A	B	C=A-B
<b>Créditos Bancarios</b>			
Total Créditos Bancarios	\$0.00	\$0.00	\$0.00
<b>Otros Instrumentos de Deuda</b>			
Total Otros Instrumentos de Deuda	\$0.00	\$0.00	\$0.00
<b>Total</b>	<b>\$0.00</b>	<b>\$0.00</b>	<b>\$0.00</b>

\_\_\_\_\_  
 LAE JORGE ALBERTO VALES TRACONIS

PRESIDENTE MUNICIPAL

\_\_\_\_\_  
 LAM GABRIELA ALEJANDRA GUTIERREZ MARFIL

SECRETARIO MUNICIPAL

\_\_\_\_\_  
 C.P. HELBERT JOSÉ SÁNCHEZ POLANCO  
 TESORERO MUNICIPAL







Trabajando para el Desarrollo  
 Usr: Supervisor  
 Rep: rptInteresesdeLaDeuda

**MUNICIPIO DE TIZIMÍN**  
**ESTADO DE YUCATAN**  
**Intereses de la Deuda**  
 Del 01/abr./2018 Al 30/jun./2018

Fecha y hora de Impresión 18/jul./2018 09:23 a. m.

Identificación de Crédito o Instrumento	Devengado	Pagado
<b>Créditos Bancarios</b>		
Total de Intereses de Créditos Bancarios	\$0.00	\$0.00
<b>Otros Instrumentos de Deuda</b>		
Total de Intereses de Otros Instrumentos de Deuda	\$0.00	\$0.00

  
 LAE JORGE ALBERTO VALES TRACONIS  
 PRESIDENTE MUNICIPAL

  
 LAM GABRIELA ALEJANDRA GUTIERREZ MARFIL  
 SECRETARIO MUNICIPAL

  
 C.P. HELBERT JOSÉ SANCHEZ POLANCO  
 TESORERO MUNICIPAL



000044

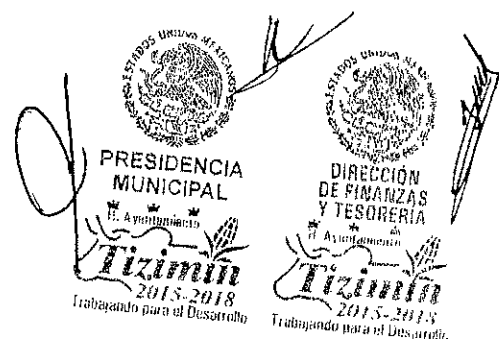


Usr: Supervisor  
Rep: rptEstadoActividades

**MUNICIPIO DE TIZIMÍN**  
**ESTADO DE YUCATAN**  
**Estado de Actividades**  
**Del 01/abr./2018 al 30/jun./2018**

Fecha y hora de Impresión 18/jul./2018 09:22 a. m.

	<b>2018</b>	<b>2017</b>
<b>INGRESOS Y OTROS BENEFICIOS</b>		
<b>INGRESOS DE GESTIÓN</b>	\$6,021,380.07	\$5,957,964.74
<b>IMPUESTOS</b>	\$2,093,071.77	\$798,450.98
IMPUESTOS SOBRE LOS INGRESOS	\$1,600.00	\$0.00
IMPUESTOS SOBRE EL PATRIMONIO	\$331,758.28	\$338,194.17
IMPUESTOS SOBRE LA PRODUCCIÓN, EL CONSUMO Y LAS TRANSACCIONES	\$1,759,713.49	\$460,256.81
<b>DERECHOS</b>	\$2,732,592.34	\$3,600,400.57
<b>PRODUCTOS DE TIPO CORRIENTE *</b>	\$34,470.02	\$0.00
<b>APROVECHAMIENTOS DE TIPO CORRIENTE</b>	\$1,161,245.94	\$1,559,113.19
<b>PARTICIPACIONES, APORTACIONES, TRANSFERENCIAS, ASIGNACIONES, SUBSIDIOS Y</b>	\$76,268,283.45	\$57,936,784.51
<b>PARTICIPACIONES Y APORTACIONES</b>	\$76,268,283.45	\$57,936,784.51
PARTICIPACIONES	\$27,554,274.12	\$24,036,417.93
APORTACIONES	\$34,318,327.67	\$33,900,366.58
CONVENIOS	\$14,296,111.66	\$0.00
INCENTIVOS DERIVADOS DE LA COLABORACIÓN FISCAL	\$99,570.00	\$0.00
<b>OTROS INGRESOS Y BENEFICIOS</b>	\$277.43	\$48,192.36
<b>INGRESOS FINANCIEROS</b>	\$0.00	\$38,073.09
OTROS INGRESOS FINANCIEROS	\$0.00	\$38,073.09
<b>OTROS INGRESOS Y BENEFICIOS VARIOS</b>	\$277.43	\$10,119.27
OTROS INGRESOS Y BENEFICIOS VARIOS	\$277.43	\$10,119.27
<b>Total de Ingresos y Otros Beneficios</b>	<b>\$82,289,940.95</b>	<b>\$63,942,941.61</b>
<b>GASTOS Y OTRAS PÉRDIDAS</b>		
<b>GASTOS DE FUNCIONAMIENTO</b>	\$45,697,683.89	\$40,940,073.82
<b>SERVICIOS PERSONALES</b>	\$20,820,701.60	\$18,873,856.11
<b>MATERIALES Y SUMINISTROS</b>	\$10,721,666.74	\$9,233,885.87
<b>SERVICIOS GENERALES</b>	\$14,155,315.55	\$12,832,331.84
<b>TRANSFERENCIAS, ASIGNACIONES, SUBSIDIOS Y OTRAS AYUDAS</b>	\$2,607,289.43	\$1,949,085.88
<b>AYUDAS SOCIALES</b>	\$2,607,289.43	\$1,949,085.88
<b>PARTICIPACIONES Y APORTACIONES</b>	\$0.00	\$0.00
<b>INTERESES, COMISIONES Y OTROS GASTOS DE LA DEUDA PÚBLICA</b>	\$0.00	\$0.00
<b>OTROS GASTOS Y PÉRDIDAS EXTRAORDINARIAS</b>	\$536,422.78	\$590,324.27
ESTIMACIONES, DEPRECIACIONES, DETERIOROS, OBSOLESCENCIA Y AMORTIZACIÓN	\$536,422.78	\$590,324.27
<b>INVERSIÓN PÚBLICA</b>	\$16,997,743.15	\$1,455,800.00
<b>INVERSIÓN PÚBLICA NO CAPITALIZABLE</b>	\$16,997,743.15	\$1,455,800.00
<b>Total de Gastos y otras Pérdidas</b>	<b>\$65,839,139.25</b>	<b>\$44,935,283.97</b>
<b>Resultado del Ejercicio (Ahorro/Desahorro)</b>	<b>\$16,450,801.70</b>	<b>\$19,007,657.64</b>





Usr: Supervisor  
Rep: rptEstadoActividades

**MUNICIPIO DE TIZIMÍN**  
**ESTADO DE YUCATAN**  
Estado de Actividades  
Del 01/abr./2018 al 30/jun./2018


000045


Fecha y hora de Impresión | 18/jul./2018  
09:22 a. m.

2018

2017

  
\_\_\_\_\_  
LAE JORGE ALBERTO VALES TRACONIS  
PRESIDENTE MUNICIPAL

  
\_\_\_\_\_  
LAM GABRIELA ALEJANDRA GUTIERREZ MARFIL  
SECRETARIO MUNICIPAL

  
\_\_\_\_\_  
C.P. HELBERT JOSÉ SANCHEZ POLANCO  
TESORERO MUNICIPAL





Usr: Supervisor  
Rep: rptEstadoResultado

**MUNICIPIO DE TIZIMÍN**  
**ESTADO DE YUCATAN**  
**Estados de Resultados**  
**Del 01/abr./2018 al 30/jun./2018**

Fecha y hora de Impresión 18/jul./2018 09:20 a. m.

	PERIODO	%	ACUMULADO	%
	1/abr. al 30/jun./2018		01/ene al 30/jun./2018	
<b>INGRESOS Y OTROS BENEFICIOS</b>				
INGRESOS DE GESTIÓN	\$6,021,380.07	7.31 %	\$18,710,993.66	12.66 %
IMPUESTOS	\$2,093,071.77	2.54 %	\$6,643,776.93	4.49 %
IMPUESTOS SOBRE LOS INGRESOS	\$1,600.00	0.00 %	\$6,600.00	0.00 %
IMPUESTOS SOBRE EL PATRIMONIO	\$331,758.28	0.40 %	\$1,692,345.05	1.14 %
IMPUESTOS SOBRE LA PRODUCCIÓN, EL CONSUMO Y LAS TRANSACCIONES	\$1,759,713.49	2.13 %	\$4,944,831.88	3.34 %
DERECHOS	\$2,732,592.34	3.32 %	\$7,476,323.80	5.06 %
PRODUCTOS DE TIPO CORRIENTE	\$34,470.02	0.04 %	\$55,648.40	0.03 %
APROVECHAMIENTOS DE TIPO CORRIENTE	\$1,161,245.94	1.41 %	\$4,535,244.53	3.07 %
PARTICIPACIONES, APORTACIONES, TRANSFERENCIAS, ASIGNACIONES	\$76,268,283.45	92.68 %	\$128,991,639.97	87.33 %
PARTICIPACIONES Y APORTACIONES	\$76,268,283.45	92.68 %	\$128,991,639.97	87.33 %
PARTICIPACIONES	\$27,554,274.12	33.48 %	\$54,606,429.67	36.96 %
APORTACIONES	\$34,318,327.67	41.70 %	\$57,237,686.64	38.75 %
CONVENIOS	\$14,296,111.66	17.37 %	\$16,962,055.66	11.48 %
INCENTIVOS DERIVADOS DE LA COLABORACIÓN FISCAL	\$99,570.00	0.12 %	\$185,468.00	0.12 %
OTROS INGRESOS Y BENEFICIOS	\$277.43	0.00 %	\$2,909.59	0.00 %
OTROS INGRESOS Y BENEFICIOS VARIOS	\$277.43	0.00 %	\$2,909.59	0.00 %
OTROS INGRESOS Y BENEFICIOS VARIOS	\$277.43	0.00 %	\$2,909.59	0.00 %
<b>Total de Ingresos</b>	<b>\$82,289,940.95</b>	<b>100.00 %</b>	<b>\$147,705,543.22</b>	<b>100.00 %</b>
<b>GASTOS Y OTRAS PÉRDIDAS</b>				
GASTOS DE FUNCIONAMIENTO	\$45,697,683.89	55.53 %	\$83,986,897.73	56.86 %
SERVICIOS PERSONALES	\$20,820,701.60	25.30 %	\$39,763,443.96	26.92 %
MATERIALES Y SUMINISTROS	\$10,721,666.74	13.02 %	\$19,636,631.36	13.29 %
SERVICIOS GENERALES	\$14,155,315.55	17.20 %	\$24,586,822.41	16.64 %
TRANSFERENCIAS, ASIGNACIONES, SUBSIDIOS Y OTRAS AYUDAS	\$2,607,289.43	3.16 %	\$5,978,403.61	4.04 %
AYUDAS SOCIALES	\$2,607,289.43	3.16 %	\$5,978,403.61	4.04 %
PARTICIPACIONES Y APORTACIONES	\$0.00	0.00 %	\$0.00	0.00 %
INTERESES, COMISIONES Y OTROS GASTOS DE LA DEUDA PÚBLICA	\$0.00	0.00 %	\$0.00	0.00 %
OTROS GASTOS Y PÉRDIDAS EXTRAORDINARIAS	\$536,422.78	0.65 %	\$1,083,811.15	0.73 %
ESTIMACIONES, DEPRECIACIONES, DETERIOROS, OBSOLESCENCIA	\$536,422.78	0.65 %	\$1,083,811.15	0.73 %
INVERSIÓN PÚBLICA	\$16,997,743.15	20.65 %	\$16,997,743.15	11.50 %
INVERSIÓN PÚBLICA NO CAPITALIZABLE	\$16,997,743.15	20.65 %	\$16,997,743.15	11.50 %
<b>Total de Gastos y otras Perdidas</b>	<b>\$65,839,139.25</b>	<b>80.00 %</b>	<b>\$108,046,855.64</b>	<b>73.15 %</b>
Ahorro / Desahorro Neto del Ejercicio	\$16,450,801.70	19.99 %	\$39,658,687.58	26.84 %

LAE JORGE ALBERTO VALES TRACONIS  
PRESIDENTE MUNICIPAL

LAM GABRIELA ALEJANDRA GUTIERREZ MARFIL  
SECRETARIO MUNICIPAL

C.P. HELBERT JOSE SANCHEZ POLANCO  
TESORERO MUNICIPAL







Usr: Supervisor  
Rep: rptEstadoOrigenAplicacion

**MUNICIPIO DE TIZIMÍN**  
**ESTADO DE YUCATAN**  
**Estado de Origen y Aplicacion de Recursos**  
**Del 01/abr./2018 al 30/jun./2018**

Fecha y hora de Impresión 18/jul./2018 09:20 a. m.

**ORIGEN DE LOS RECURSOS**

EXISTENCIA EN EFECTIVO Y EQUIVALENTES AL	\$19,850,737.92
IMPUESTOS	\$2,093,071.77
DERECHOS	\$2,732,592.34
PRODUCTOS DE TIPO CORRIENTE	\$34,470.02
APROVECHAMIENTOS DE TIPO CORRIENTE	\$1,161,245.94
PARTICIPACIONES Y APORTACIONES	\$76,268,283.45
OTROS INGRESOS Y BENEFICIOS VARIOS	\$277.43
Disminuciones del Activo	\$111,753,022.60
Incrementos del Pasivo	\$84,540,414.13
<b>TOTAL ORIGEN</b>	<b>\$298,434,115.60</b>

**APLICACIÓN DE LOS RECURSOS**

SERVICIOS PERSONALES	\$20,820,701.60
MATERIALES Y SUMINISTROS	\$10,721,666.74
SERVICIOS GENERALES	\$14,155,315.55
AYUDAS SOCIALES	\$2,607,289.43
ESTIMACIONES, DEPRECIACIONES, DETERIOROS, OBSOLE	\$536,422.78
INVERSIÓN PÚBLICA NO CAPITALIZABLE	\$16,997,743.15
Incrementos del Activo	\$128,951,565.49
Disminuciones del Pasivo	\$85,159,698.25
EXISTENCIA EN EFECTIVO Y EQUIVALENTES AL	\$18,483,712.61
<b>TOTAL APLICACION</b>	<b>\$298,434,115.60</b>

LAE JORGE ALBERTO VALES TRACONIS

PRESIDENTE MUNICIPAL

LAM GABRIELA ALEJANDRA GUTIERREZ MARFIL

SECRETARIO MUNICIPAL

C.P. HELBERT JOSÉ SANCHEZ POLANCO

TESORERO MUNICIPAL



PRESIDENCIA  
MUNICIPAL



DIRECCIÓN  
DE FINANZAS  
Y TESORERÍA






Rep: rptCedulaObrasTerminadas

**MUNICIPIO DE TIZIMÍN  
ESTADO DE YUCATÁN**  
Obras terminadas capitalizables y/o construcción en bienes no capitalizable

Fecha y hora de Impresión | 18/jul/2018 | 09:16 a. m.

CUENTA AL 5° NIVEL	No. DE OBRA	NOMBRE	LOCALIDAD	IMPORTE TOTAL PAGADO (1)	IMPORTE COMPROMETIDO (2)	MODIFICACIÓN (3) 3=1-2	FECHA DE TERMINO DE LA OBRA
SUJETO:	MUNICIPIO DE TIZIMÍN						
CLAVE:	X						
TITULAR:	X						
PERIODO/EJERCICIO:	2018						
TRIMESTRE:	2						
1235-1	FAISM-096-SANITA-008-2	Construcción de 50 baños con biodigestores en la localidad de Tizimin Yucatán		\$2,751,472.32	\$2,961,670.70	-\$210,198.38	12/06/2018
1235-1	FAISM-096-TECHOS-002	Construcción de 75 techos de concreto en comisarías del municipio de Tizimin Yucatán		\$3,046,140.50	\$3,086,782.55	-\$40,642.05	12/06/2018
1235-1	FAISM-096-TECHOS-003	Construcción de 75 techos de concreto en la localidad de Tizimin Yucatán		\$3,024,521.65	\$3,079,284.67	-\$54,763.02	12/06/2018
1235-1	FAISM-096-TECHOS-015	Construcción de 40 techos de concreto en comisarías varias del municipio de Tizimin Yucatán		\$1,050,930.26	\$1,441,394.53	-\$390,464.27	30/06/2018
1235-1	FAISM-096-VIVIEN-004-2	Construcción de 50 cuartos dormitorios en la localidad de Tizimin Yucatán		\$2,356,889.87	\$2,973,531.97	-\$616,642.10	12/06/2018
1235-1	FAISM-096-VIVIEN-005-2	Construcción de 50 cuartos dormitorios en la localidad de Tizimin Yucatán		\$1,321,784.52	\$2,975,239.62	-\$1,653,455.10	12/06/2018
1235-1	FAISM-096-VIVIEN-006-2	Construcción de 50 cuartos dormitorios en la localidad de Tizimin Yucatán		\$2,965,213.53	\$2,965,213.53	\$0.00	12/03/2018
1235-1	FAISM-096-VIVIEN-007-2	Construcción de 50 cuartos dormitorios en comisarías del municipio de Tizimin Yucatán		\$2,968,299.22	\$2,968,299.22	\$0.00	12/06/2018
1235-1	FAISM-096-VIVIENDA-01	Construcción de 40 cuartos dormitorios en comisarías varias y en el municipio de Tizimin Yucatán		\$2,231,517.07	\$2,322,565.14	-\$91,048.07	30/06/2018
1235-2	FAISM-096-OC-020-2018	Construcción de comedor comunitario en la comisaría de Dzonot Carretero municipio de Tizimin		\$481,374.30	\$546,711.57	-\$65,337.27	30/06/2018
1235-3	FAISM-096-OE-018-2018	Ampliación de red eléctrica en media y baja tensión en la localidad de Sucope Tizimin Yucatán		\$565,929.93	\$599,179.29	-\$33,249.36	30/06/2018
1235-3	FAISM-096-OE-019-2018	Ampliación de red eléctrica en media y baja tensión en la colonia Santo Domingo de Tizimin Yucatán		\$244,680.59	\$509,216.65	-\$264,536.06	30/06/2018
1235-4	FAISM-096-OE-010-2018	Ampliación de red eléctrica en media y baja tensión en la colonia CNC de Tizimin Yucatán		\$385,682.45	\$666,000.17	-\$280,317.72	14/06/2018
1235-4	FAISM-096-VT-001-2018	Construcción y pavimentación de calles en la localidad de Moctezuma Tizimin Yucatán		\$1,165,361.21	\$1,165,361.21	\$0.00	12/06/2018
1235-4	FAISM-096-VT-011-2018	Construcción y pavimentación de calles en la localidad de Colonia Yucatán Tizimin Yucatán		\$339,075.54	\$1,035,630.48	-\$696,554.94	30/06/2018
1235-4	FAISM-096-VT-013-2018	Construcción y pavimentación de calles en la localidad de Sucope, Tizimin, Yucatán		\$2,254,087.72	\$2,254,087.72	\$0.00	30/06/2018










Rep: rptCedulaObrasTerminadas

**MUNICIPIO DE TIZIMÍN  
ESTADO DE YUCATÁN**  
Obras terminadas capitalizables y/o construcción en bienes no capitalizable

Fecha y hora de Impresión | 18/jul./2018 | 09:16 a. m.

CUENTA AL 5° NIVEL	No. DE OBRA	NOMBRE	LOCALIDAD	IMPORTE TOTAL PAGADO (1)	IMPORTE COMPROMETIDO (2)	MODIFICACION (3)	FECHA DE TERMINO DE LA OBRA
1235-4	FAISM-096-VT-014-2018	Construcción y pavimentación de calles en la localidad de Chan San Antonio Tizimin Yucatán		\$1,397,859.77	\$1,397,859.77	\$0.00	30/06/2018
1235-4	MTY-VT-R23-001-2018	Reconstrucción de diversas calles en la localidad de Tizimin		\$4,996,921.70	\$4,996,921.70	\$0.00	21/07/2018
1235-9	FAISM-096-PE-009-2018	Elaboración de proyectos ejecutivos de obras ejecutadas con infraestructura 3%		\$1,250,000.00	\$1,250,000.00	\$0.00	12/06/2018

  

  
**PRESIDENCIA MUNICIPAL**  
 Ayuntamiento  
 TIZIMÍN  
 2015-2018  
 Trabajando para el Desarrollo


  
**DIRECCION DE FINANZAS Y TESORERIA**  
 Ayuntamiento  
 TIZIMÍN  
 2015-2018  
 Trabajando para el Desarrollo

BAJO PROTESTA DE DECIR VERDAD DECLARAMOS QUE LOS DATOS ANOTADOS EN EL FORMATO, SON CORRECTOS Y SON RESPONSABILIDAD DEL EMISOR.

**MUNICIPIO DE TIZIMÍN**  
**ESTADO DE YUCATAN**

Construcciones en proceso en bienes de dominio público y/o en bienes propios



Rep: rptCedulaObraEnProceso

Fecha y hora de Impresión | 16/jul/2018 09:15 a. m.

SUJETO: MUNICIPIO DE TIZIMÍN

CLAVE: X

TITULAR: X

PERIODO/EJERCICIO: 2018

TRIMESTRE: 2

CUENTA AL NIVEL	TIPO DE OBRA	No. DE OBRA	LOCALIDAD	No. DE BENEFICIARIOS	IMPORTE PAGADO EN EJERCICIOS O PERIODO ANTERIORES	IMPORTE PRECOMPROMETIDO O SALDO POR EJERCER	IMPORTE TIPO DE COMPROMETIDO ADJUDICADO 2018 O SALDO POR EJERCER	IMPORTE ANTICIPO (2)	IMPORTE AMORTIZACION (3)	IMPORTE POR AMORTIZAR (4)	SALDO A EJERCER (6)	1° MES (A)	2° MES (A)	3° MES (A)	TOTAL PAGADO (D)	
1235-1	25	FAISM-096-2018-001-001	Construcción de Vivienda Adosada (casas dormitorio) en Tizimin Yucatan		\$0.00	\$5,333,286.05	Licitación	\$1,588,864.41	\$0.00	\$1,599,980.41	\$5,333,286.05	\$0.00	\$0.00	\$0.00	\$0.00	\$0.00
1235-1	25	FAISM-096-2018-002-001	Construcción de muros y pisos firmes en 48 viviendas en el municipio de Tizimin Yucatan		\$0.00	\$2,581,752.41	Licitación	\$777,528.73	\$0.00	\$777,528.73	\$2,381,752.41	\$0.00	\$0.00	\$0.00	\$0.00	\$0.00
1235-1	25	FAISM-096-2018-002-002	Construcción de muros y pisos firmes en 48 viviendas en el municipio de Tizimin Yucatan		\$0.00	\$1,048,792.55	Licitación	\$826,024.76	\$13,542.15	\$12,192.81	\$40,842.05	\$0.00	\$2,150,434.00	\$885,705.81	\$3,046,140.50	
1235-1	25	FAISM-096-2018-003-001	Construcción de concreto en las comisarías del municipio de Tizimin Yucatan		\$0.00	\$5,079,294.67	Licitación	\$825,765.40	\$807,336.80	\$16,428.90	\$54,763.02	\$0.00	\$1,640,874.00	\$1,383,546.00	\$3,034,521.85	
1235-1	25	FAISM-096-2018-003-002	Construcción de concreto en la localidad de Tizimin Yucatan		\$0.00	\$1,441,394.53	Licitación	\$432,418.36	\$315,279.10	\$117,139.26	\$380,464.27	\$0.00	\$530,784.88	\$520,165.37	\$1,050,930.26	
1235-1	25	FAISM-096-2018-004-001	Construcción de concreto en las comisarías varias del municipio de Tizimin		\$0.00	\$2,873,631.97	Licitación	\$882,059.59	\$707,088.86	\$14,932.83	\$616,842.10	\$1,191,383.00	\$1,175,526.00	\$0.00	\$2,366,689.87	
1235-1	25	FAISM-096-2018-005-001	Construcción de 50 cuartos dormitorio en la localidad de Tizimin Yucatan		\$0.00	\$2,975,238.82	Licitación	\$892,571.85	\$396,535.38	\$486,036.52	\$1,653,455.10	\$0.00	\$1,321,794.00	\$0.00	\$1,321,794.52	
1235-1	25	FAISM-096-2018-005-002	Construcción de 50 cuartos dormitorio en la localidad de Tizimin Yucatan		\$0.00	\$2,865,213.53	Licitación	\$885,564.06	\$889,564.06	\$0.00	\$0.00	\$1,473,464.00	\$0.00	\$1,461,744.00	\$2,347,213.53	

BAJO PROTESTA DE DECIR VERDAD DECLARAMOS QUE LOS DATOS ANOTADOS EN EL FORMATO, SON CORRECTOS Y SON RESPONSABILIDAD DEL EMISOR.

**MUNICIPIO DE TIZIMÍN**  
**ESTADO DE YUCATAN**

**Construcciones en proceso en bienes de dominio público y/o en bienes propios**




Rep: rptCedulaObraEnProceso

Fecha y hora de Impresión: 16/Jul/2018 09:15 a. m.

CUENTA AL 5° NIVEL	TIPO DE BIEN	F. DE FIN	No. DE OBRA	LOCALIDAD	No. DE BENEFICIARIOS	IMPORTE PAGADO EN EJERCICIOS, PERIODOS O TRIMESTRE ANTERIORES	IMPORTE PRECOMPROMETIDO 2018 O SALDO POR EJERCER(1) OBRA	IMPORTE DEL ANTIPO (2)	NOMBRE DEL CONTRATISTA	TIPO DE ADJUDICACIÓN	IMPORTE COMPROMETIDO 2018 O SALDO POR EJERCER(1) OBRA	AMORTIZACION (3)	IMPORTE POR AMORTIZAR (4)	SALDO A EJERCER (6)	1° MES (A)	2° MES (A)	3° MES (A)	TOTAL PAGADO (D)	D= A+B+C	
1235-1	1	25	FAISM-096-VIVIEN-007-2018	50 cuartos dormitorios en construcciones en Tizimin Yucatan		\$0.00	\$2,962,299.22	\$850,489.76	Pool Tuyub Joel	Licitación	\$2,962,299.22	\$850,489.76	\$0.00	\$0.00	\$0.00	\$1,987,809.46	\$850,304.60	\$2,988,299.22		
1235-1	1	25	FAISM-096-VIVIENDA-016	Construcción de 40 cuartos dormitorios en construcciones varias y en el municipio de Tizimin		\$0.00	\$2,322,585.14	\$898,768.54	Firma Arquitectura Integral SA de CV	Licitación	\$2,322,585.14	\$898,768.54	\$27,314.38	\$81,048.07	\$0.00	\$841,878.86	\$1,290,837.00	\$2,231,617.07		
1235-1	1	25	FAISM-096-SANIT-2018	Construcción de sanitarios en la localidad de Tizimin Yucatan		\$0.00	\$548,711.57	\$164,019.47	Cepeda Lizama Ana Karina	Licitación	\$548,711.57	\$144,402.29	\$19,601.18	\$65,337.27	\$0.00	\$244,074.35	\$237,269.56	\$481,274.50		
1235-3	1	25	FAISM-096-0E-018-2018	Ampliación de red eléctrica en media y baja tensión en la localidad de Suopoo Tizimin Yucatan		\$0.00	\$598,179.20	\$178,753.79	EK Dzul Federico	Licitación	\$598,179.20	\$188,778.88	\$19,874.81	\$53,248.16	\$0.00	\$0.00	\$568,529.83	\$595,929.93		
1235-3	1	25	FAISM-096-0E-019-2018	Ampliación de red eléctrica en media y baja tensión en la colonia Santo Domingo de Tizimin Yucatan		\$0.00	\$559,216.85	\$152,764.88	Cedra Dorantes Delvy Alan	Licitación	\$559,216.85	\$73,454.18	\$79,240.81	\$284,236.08	\$0.00	\$0.00	\$244,800.59	\$244,800.59		
1235-4	1	25	FAISM-096-0E-POZOS-022-2018	Construcción de 10 pozos de absorción con atenuación en el municipio de Tizimin Yucatan		\$0.00	\$395,770.04	\$118,603.02	Construcciones Menox SA de CV	Licitación	\$395,770.04	\$0.00	\$119,601.02	\$386,270.08	\$0.00	\$0.00	\$0.00	\$0.00	\$0.00	
1235-4	1	25	FAISM-096-0E-010-2018	Ampliación de red eléctrica en media y baja tensión en la colonia CNC de Tizimin Yucatan		\$0.00	\$668,000.17	\$186,800.05	EK Dzul Federico	Licitación	\$668,000.17	\$157,044.75	\$64,085.20	\$280,317.72	\$0.00	\$0.00	\$338,592.45	\$385,882.45		
1235-4	1	25	FAISM-096-0E-DIT-2018	Construcción de banquetes y banquetes en la localidad de Tizimin Yucatan		\$0.00	\$1,695,798.20	\$586,736.79	Trencais Construcción SA de CV	Licitación	\$1,695,798.20	\$0.00	\$588,736.79	\$1,895,736.30	\$0.00	\$0.00	\$0.00	\$0.00	\$0.00	

BAJO PROTESTA DE DECIR VERDAD DECLARAMOS QUE LOS DATOS ANOTADOS EN EL FORMATO, SON CORRECTOS Y SON RESPONSABILIDAD DEL EMISOR.



000051

MUNICIPIO DE TIZIMÍN  
ESTADO DE YUCATAN

Construcciones en proceso en bienes de dominio público y/o en bienes propios



Rep: rptCedulaObrasEjProceso

Fecha y hora de impresión: 18/Jul/2018 09:15 a. m.

CUENTA AL 5° NIVEL	TIPO DE BIEN	F. DE FIN	No. DE OBRA	LOCALIDAD	NOMBRE	No. DE BENEFICIARIOS	IMPORTE PAGADO EN EJERCICIOS, PERIODOS O TRIMESTRE ANTERIORES	IMPORTE PRECOMPROMETIDO 2018 O SALDO 2017	IMPORTE COMPROMETIDO 2018 O SALDO 2018 POR EJERCER(T) OBRA	TIPO DE OBRA	NOMBRE DEL CONTRATISTA	IMPORTE DEL ANTICIPO (2)	AMORTIZACION ON (3)	IMPORTE POR AMORTIZAR	SALDO A EJERCER	1° MES	2° MES	3° MES	TOTAL PAGADO (D)	
																(A)	(A)	(A)	(A)	D=A+B+C
1235-4	1	25	FAISM-096-VT-001-2018		Construcción y pavimentación de calles en la localidad de Tizimin Yucatan		\$0.00	\$1,163,361.21	Licitación	Allegandro Aurelio	\$49,606.38	\$49,606.38	\$0.00	\$0.00	\$0.00	\$0.00	\$0.00	\$0.00	\$1,163,361.21	
1235-4	1	25	FAISM-096-VT-011-2018		Construcción y pavimentación de calles en la localidad de Tizimin Yucatan		\$0.00	\$1,025,630.48	Licitación	Trenadis Construcción SA de CV	\$101,722.86	\$228,966.48	\$0.00	\$0.00	\$0.00	\$0.00	\$0.00	\$0.00	\$339,075.54	
1235-4	1	25	FAISM-096-VT-015-2018		Construcción y pavimentación de calles en la localidad de Tizimin Yucatan		\$0.00	\$2,251,284.20	Licitación	Caribe Inmobiliaria Constructores SA de CV	\$675,379.26	\$0.00	\$0.00	\$0.00	\$0.00	\$0.00	\$0.00	\$0.00	\$0.00	
1235-4	1	25	FAISM-096-VT-019-2018		Construcción y pavimentación de calles en la localidad de Tizimin Yucatan		\$0.00	\$2,254,087.72	Licitación	Constructora DIOESA SA de CV	\$679,226.31	\$0.00	\$0.00	\$0.00	\$0.00	\$0.00	\$0.00	\$0.00	\$2,254,087.72	
1235-4	1	25	FAISM-096-VT-014-2018		Construcción y pavimentación de calles en la localidad de Chan San Antonio Tizimin Yucatan		\$0.00	\$1,367,858.77	Licitación	JM Constructora SA de CV	\$418,327.83	\$0.00	\$0.00	\$0.00	\$0.00	\$0.00	\$0.00	\$0.00	\$1,367,858.77	
1235-4	1	25	FAISM-096-SERALETICA-021		Suministro e instalación de señalizaciones en el municipio de Tizimin Yucatan		\$0.00	\$665,989.84	Licitación	Concretem del Itagrad SA de CV	\$168,769.88	\$0.00	\$0.00	\$0.00	\$0.00	\$0.00	\$0.00	\$0.00	\$0.00	
1235-4	1	25	MTY-REP-096-001-2018		Parque Libre Empresa		\$0.00	\$4,756,013.63	Licitación	Tygar Mexico SA de CV	\$0.00	\$0.00	\$0.00	\$0.00	\$0.00	\$0.00	\$0.00	\$0.00	\$0.00	
1235-4	1	11	MTY-RP-096-VT-001-2018		Construcción de calles blancas en la localidad y municipio de Tizimin		\$0.00	\$1,201,888.17	Licitación	Fernandez Alconzar Jose Alberto	\$360,557.45	\$0.00	\$0.00	\$0.00	\$0.00	\$0.00	\$0.00	\$0.00	\$0.00	
1235-4	1	25	MTY-VT-R23-001-2018		Reconstrucción de diversas calles en la localidad de Tizimin Yucatan		\$0.00	\$4,698,621.70	Licitación	Grupo Urbanmax SA de CV	\$1,499,076.51	\$0.00	\$0.00	\$0.00	\$0.00	\$0.00	\$0.00	\$0.00	\$4,698,621.70	
1235-7	1	25	MTY-CASA-CULTURA-096-001		Casa de la Cultura Tizimin		\$0.00	\$2,898,000.00	Licitación	Donde Romero Abelardo Javier	\$688,406.00	\$0.00	\$0.00	\$0.00	\$0.00	\$0.00	\$0.00	\$0.00	\$0.00	
1235-9	1	25	FAISM-096-FE-009-2018		Elaboración de proyectos ejecutivos de obras e infraestructura con infraestructura 5%		\$1,256,000.00	\$0.00	Licitación	Constructora Yucateco S de RL de CV	\$0.00	\$0.00	\$0.00	\$0.00	\$0.00	\$0.00	\$0.00	\$0.00	\$0.00	

BAJO PROTESTA DE DECIR VERDAD DECLARAMOS QUE LOS DATOS ANOTADOS EN EL FORMATO, SON CORRECTOS Y SON RESPONSABILIDAD DEL EMISOR.

PRESIDENCIA MUNICIPAL
   
 H. Ayuntamiento
   
 TIZIMIN
   
 2015-2018
   
 Trabajando para el Desarrollo
   
  
  
 DIRECCIÓN DE FINANZAS Y TESORERÍA
   
 H. Ayuntamiento
   
 TIZIMIN
   
 2015-2018
   
 Trabajando para el Desarrollo

**MUNICIPIO DE TIZIMÍN  
ESTADO DE YUCATAN**

Construcciones en proceso en bienes de dominio público y/o en bienes propios



Rep: rptCedulasObrasEIPProceso

Fecha y hora de Impresión: 18/jul/2018 09:15 a. m.

CUENTA AL NIVEL	TIPO DE BIEN	F. DE FIN OBRA	TIPO DE OBRA	NOMBRE	Nº. DE OBRA	LOCALIDAD	Nº. DE BENEFICIARIOS	IMPORTE PAGADO EN EJERCICIOS, PERIODOS O TRIMESTRE ANTERIORES	IMPORTE PRECOMPRÓMETIDO O SALDO 2017	IMPORTE COMPROMETIDO O SALDO 2018 POR EJERCER(1)	TIPO DE ADJUDICACIÓN DE LA OBRA	NOMBRE DEL CONTRATISTA	IMPORTE DEL ANTICIPO (2)	IMPORTE DE AMORTIZACIÓN (3)	IMPORTE POR AMORTIZAR (4)	SALDO A EJERCER (5)	1º MES (A)	2º MES (A)	3º MES (A)	TOTAL PAGADO (D)	D= A+B+C

*[Handwritten signature]*

**PRESIDENCIA MUNICIPAL**  
Ayuntamiento  
2015-2018  
Trabaja para el Desarrollo

**DIRECCION DE INGRESOS Y TESORERIA**  
Ayuntamiento  
2015-2018  
Trabaja para el Desarrollo

BAJO PROTESTA DE DECIR VERDAD DECLARAMOS QUE LOS DATOS ANOTADOS EN EL FORMATO, SON CORRECTOS Y SON RESPONSABILIDAD DEL EMISOR.

**INVENTARIO DE OBRAS EN PROCESO Y TERMINADAS (CP-2)**

H. AYUNTAMIENTO DE TIZIMIN YUCATAN

CUENTA PÚBLICA

INVENTARIO DE OBRAS EN PROCESO Y TERMINADAS (ABRIL-JUNIO 2018)



CP-2

HOJA DE

PROGRAMA SUBPROGRAMA	N.º DE LA OBRA	NOMBRE, UBICACIÓN Y DESCRIPCIÓN	MODALIDAD DE EJECUCIÓN		NOMBRE DE LA EMPRESA CONSTRUCTORA	CONTRATO		IMPORTE APLICADO	IMPORTE COMPROBADO	AVANCE	
			ASIGNADO	REAL		NÚMERO	IMPORTE			FÍSICO	FINANCIERO

RECURSOS PROPIOS											
OBRAS EN PROCESO											
OBRAS TERMINADAS											

TOTAL \$											
TOTAL \$											

**FONDO DE APORTACIONES PARA LA INFRAESTRUCTURA SOCIAL MUNICIPAL**

PROGRAMA SUBPROGRAMA	N.º DE LA OBRA	NOMBRE, UBICACIÓN Y DESCRIPCIÓN	IMPORTE ASIGNADO	MODALIDAD DE EJECUCIÓN	NOMBRE DE LA EMPRESA CONSTRUCTORA	NÚMERO	IMPORTE	IMPORTE APLICADO	IMPORTE COMPROBADO	FÍSICO	FINANCIERO	
OBRAS EN PROCESO	PANSA006-TEC003-003-2018	CONSTRUCCIÓN DE 16 TECHOS DE CONCRETO EN COMARCAS VARIAS EN EL MUNICIPIO DE TIZIMIN YUCATAN	3,150,000.00	Asignado	PROTECTOR URBANIZACIONES Y CONSTRUCCIONES SA DE CV	PANSA006-TEC003-003-2018	3,088,786.65	3,088,786.65	3,088,786.11	97.06%	96.06%	
	PANSA006-TEC003-003-2018	CONSTRUCCIÓN DE 16 TECHOS DE CONCRETO EN LA LOCALIDAD Y MUNICIPIO DE TIZIMIN YUCATAN	3,150,000.00	Asignado	JOEL COOL LUDIV	PANSA006-TEC003-003-2018	3,073,284.87	3,073,284.87	3,040,860.55	98.92%	98.02%	
	PANSA006-TEC003-003-2018	CONSTRUCCIÓN DE 80 CUARTOS DORMITORIOS EN LA LOCALIDAD Y MUNICIPIO DE TIZIMIN YUCATAN	3,000,000.00	Asignado	PERMOTORA CERRA SA DE CV	PANSA006-TEC003-003-2018	2,873,831.87	2,873,831.87	2,841,884.82	98.54%	95.45%	
	PANSA006-TEC003-003-2018	CONSTRUCCIÓN DE 80 CUARTOS DORMITORIOS EN LA LOCALIDAD Y MUNICIPIO DE TIZIMIN YUCATAN	3,000,000.00	Asignado	INVELINA CONSTRUCC SA DE CV	PANSA006-TEC003-003-2018	2,873,289.52	2,873,289.52	1,817,821.04	63.28%	61.02%	
	PANSA006-SAN003-003-2018	CONSTRUCCIÓN DE 80 BANCOS CON BIODIGESTORES EN LA LOCALIDAD Y MUNICIPIO DE TIZIMIN YUCATAN	3,000,000.00	Asignado	COMANA CONSTRUCTORA SA DE CV	PANSA006-SAN003-003-2018	2,867,870.70	2,817,631.54	2,814,831.84	95.03%	94.02%	
	PANSA006-DE003-003-2018	AMPLIACION DE RED ELECTRICA EN AREA Y BAJA TENSION EN LA CALLE 31 X 21 Y 23 LOCALIDAD Y MUNICIPIO DE TIZIMIN YUCATAN	800,000.00	Asignado	TECNICAS CONSTRUCCION SA DE CV	PANSA006-DE003-003-2018	698,000.17	698,772.93	698,772.93	698,772.93	74.54%	74.54%
	PANSA006-VE003-003-2018	CONSTRUCCION Y PAVIMENTACION DE CALLES EN LA LOCALIDAD DE COLONIA YUCATAN MANISAL DE TIZIMIN YUCATAN	1,000,000.00	Asignado	TECNICAS CONSTRUCCION SA DE CV	PANSA006-VE003-003-2018	1,035,630.48	848,042.50	848,042.50	81.08%	80.08%	
	PANSA006-VE003-003-2018	CONSTRUCCION Y PAVIMENTACION DE CALLES EN LA LOCALIDAD DE COLONIA YUCATAN MANISAL DE TIZIMIN YUCATAN	2,415,120.00	Asignado	COGEBE INTERNACIONAL CONSTRUCCIONES SA DE CV	PANSA006-VE003-003-2018	2,291,264.30	875,329.28	875,329.28	38.30%	38.30%	
	PANSA006-TEC003-003-2018	CONSTRUCCION DE 40 CUARTOS DORMITORIOS EN COMARCAS VARIAS EN EL MUNICIPIO DE TIZIMIN YUCATAN	1,800,000.00	Asignado	LABOR DUAL RECTO PROY MANCHEZ	PANSA006-TEC003-003-2018	1,441,364.53	1,199,068.58	1,199,068.58	83.82%	81.02%	
	PANSA006-VE003-003-2018	CONSTRUCCION DE 40 CUARTOS DORMITORIOS EN COMARCAS VARIAS EN EL MUNICIPIO DE TIZIMIN YUCATAN	2,400,000.00	Asignado	FORMA ABSOLUTA CONSTRUCC SA DE CV	PANSA006-VE003-003-2018	2,322,681.14	2,288,831.46	2,158,831.46	92.20%	92.20%	
	PANSA006-OC003-003-2018	CONSTRUCCION DE BARRIONES Y BANQUETAS EN LA LOCALIDAD Y MUNICIPIO DE TIZIMIN YUCATAN	2,000,000.00	Asignado	TECNICAS CONSTRUCCION SA DE CV	PANSA006-OC003-003-2018	1,982,786.20	698,786.70	698,786.70	35.24%	35.24%	
	PANSA006-DE003-003-2018	AMPLIACION DE RED ELECTRICA EN AREA Y BAJA TENSION EN LA CALLE 31 X 21 Y 24 CALLE 24 X 31 Y 33 EN LA LOCALIDAD DE SUCUPI, MUNICIPIO DE TIZIMIN YUCATAN	800,000.00	Asignado	PROTECTOR URBANIZACIONES Y CONSTRUCCIONES SA DE CV	PANSA006-DE003-003-2018	799,172.28	675,804.74	675,804.74	84.58%	84.58%	
	PANSA006-DE003-003-2018	AMPLIACION DE RED ELECTRICA EN AREA Y BAJA TENSION EN LA CALLE 31 X 30 Y 32 DE LA COLONIA SAN TOBOM, EN LA LOCALIDAD Y MUNICIPIO DE TIZIMIN YUCATAN	600,000.00	Asignado	DEY ALAN GETUNA LOZANTER	PANSA006-DE003-003-2018	588,210.85	324,041.40	324,041.40	54.92%	54.92%	
	PANSA006-OC003-003-2018	CONSTRUCCION DE COMEDOR COMUNITARIO EN LA COMARCA DE COZUMEL CARIBTERO EN EL MUNICIPIO DE TIZIMIN YUCATAN	750,000.00	Asignado	ANA MARIA GONZALEZ OLAMA	PANSA006-OC003-003-2018	647,711.87	590,715.97	590,715.97	77.70%	77.70%	
	PANSA006-VE003-003-2018	CONSTRUCCION DE 10 PROYOS DE ABSORCCION CON ANEROSOS EN EL MUNICIPIO DE TIZIMIN YUCATAN	400,000.00	Asignado	CONSUCTUAL SA DE CV	PANSA006-VE003-003-2018	400,000.00	208,796.94	208,796.94	52.20%	52.20%	
	PANSA006-OC003-003-2018	CONSTRUCCION DE 10 PROYOS DE ABSORCCION CON ANEROSOS EN EL MUNICIPIO DE TIZIMIN YUCATAN	2,800,000.00	Asignado	CONSTRUCTORA MATIXAN SA DE CV	PANSA006-OC003-003-2018	2,778,000.88	2,574,634.44	2,574,634.44	92.29%	92.29%	

**FONDO DE APORTACIONES PARA LA INFRAESTRUCTURA SOCIAL MUNICIPAL**

PROGRAMA SUBPROGRAMA	N.º DE LA OBRA	NOMBRE, UBICACIÓN Y DESCRIPCIÓN	IMPORTE ASIGNADO	MODALIDAD DE EJECUCIÓN	NOMBRE DE LA EMPRESA CONSTRUCTORA	NÚMERO	IMPORTE	IMPORTE APLICADO	IMPORTE COMPROBADO	FÍSICO	FINANCIERO
OBRAS TERMINADAS	PANSA006-TEC003-003-2018	RECONSTRUCCION DE PROYOS DE ABSORCCION DE OBRAS EN LA LOCALIDAD DE TIZIMIN YUCATAN	2,800,000.00	Asignado	CONSTRUCTORA PROCESO YUCATECO S DE RL DE CV	PANSA006-TEC003-003-2018	1,820,000.00	1,820,000.00	1,820,000.00	100.00%	100.00%
	PANSA006-TEC003-003-2018	RECONSTRUCCION DE PROYOS DE ABSORCCION DE OBRAS EN LA LOCALIDAD DE TIZIMIN YUCATAN	2,800,000.00	Asignado	ALEJANDRO ABELLO GONZALEZ CABALLERO	PANSA006-TEC003-003-2018	1,805,361.21	1,805,361.21	1,165,911.21	100.00%	100.00%
	PANSA006-VE003-003-2018	CONSTRUCCION DE 80 CUARTOS DORMITORIOS EN COMARCAS VARIAS EN EL MUNICIPIO DE TIZIMIN YUCATAN	3,000,000.00	Asignado	URBES SA DE CV	PANSA006-VE003-003-2018	2,895,213.82	2,495,213.82	2,495,213.82	100.00%	100.00%
	PANSA006-VE003-003-2018	CONSTRUCCION DE 80 CUARTOS DORMITORIOS EN COMARCAS VARIAS EN EL MUNICIPIO DE TIZIMIN YUCATAN	3,000,000.00	Asignado	JOEL COOL LUDIV	PANSA006-VE003-003-2018	2,898,286.22	2,498,286.22	2,498,286.22	100.00%	100.00%
	PANSA006-VE003-003-2018	CONSTRUCCION Y PAVIMENTACION DE CALLES EN LA LOCALIDAD DE SUCUPI Y TIZIMIN YUCATAN	2,483,371.12	Asignado	CONSTRUCTORA DRESA SA DE CV	PANSA006-VE003-003-2018	2,483,087.72	2,483,087.72	2,483,087.72	100.00%	100.00%
	PANSA006-VE003-003-2018	CONSTRUCCION Y PAVIMENTACION DE CALLES EN LA LOCALIDAD DE CHELE Y TIZIMIN YUCATAN	1,466,706.12	Asignado	ALM CONSTRUCTORA SA DE CV	PANSA006-VE003-003-2018	1,397,686.72	1,397,686.72	1,397,686.72	100.00%	100.00%
	PANSA006-VE003-003-2018	CONSTRUCCION Y PAVIMENTACION DE CALLES EN LA LOCALIDAD DE CHELE Y TIZIMIN YUCATAN	2,483,371.12	Asignado	CONSTRUCTORA DRESA SA DE CV	PANSA006-VE003-003-2018	2,483,087.72	2,483,087.72	2,483,087.72	100.00%	100.00%
	PANSA006-VE003-003-2018	CONSTRUCCION Y PAVIMENTACION DE CALLES EN LA LOCALIDAD DE CHELE Y TIZIMIN YUCATAN	1,466,706.12	Asignado	ALM CONSTRUCTORA SA DE CV	PANSA006-VE003-003-2018	1,397,686.72	1,397,686.72	1,397,686.72	100.00%	100.00%
	PANSA006-VE003-003-2018	CONSTRUCCION Y PAVIMENTACION DE CALLES EN LA LOCALIDAD DE CHELE Y TIZIMIN YUCATAN	2,483,371.12	Asignado	CONSTRUCTORA DRESA SA DE CV	PANSA006-VE003-003-2018	2,483,087.72	2,483,087.72	2,483,087.72	100.00%	100.00%
	PANSA006-VE003-003-2018	CONSTRUCCION Y PAVIMENTACION DE CALLES EN LA LOCALIDAD DE CHELE Y TIZIMIN YUCATAN	1,466,706.12	Asignado	ALM CONSTRUCTORA SA DE CV	PANSA006-VE003-003-2018	1,397,686.72	1,397,686.72	1,397,686.72	100.00%	100.00%

TOTAL \$											
TOTAL \$											

**GRAN TOTAL (OBRAS EN PROCESO)**

GRAN TOTAL (OBRAS EN PROCESO)											
GRAN TOTAL (OBRAS TERMINADAS)											

C. GABRIELA ALEJANDRA GUTIERREZ MARIL
   
 SECRETARIA MUNICIPAL

C. HELBERT JOSÉ SÁNCHEZ POLANCO
   
 TESORERO

H. AYUNTAMIENTO DE TIZIMIN YUCATAN

DIRECCION DE OBRAS PUBLICAS Y DESARROLLO URBANO

INC. EDIFICIO DE OBRAS PUBLICAS

0000654





**MUNICIPIO DE TIZIMÍN YUCATÁN**  
 Plantilla de Personal  
 Del 01 de Abril al 30 de Junio de 2018



NUM. EXPEDIENTE	UNIDAD ADMINISTRATIVA	NOMBRE	RFC	CONTRATO (BASE EVENTUAL/SINDICATARIO)	PUESTO O CARGO	FECHA DE INGRESO	FECHA DE BAJA	DIAS LABORABLES	HORARIO DE TRABAJO	SALARIO DIARIO	PERCEPCION MENSUAL	
											SUELDO BRUTO	PERCEPDEDU CC
1	1020001	PRESIDENCIA	VATJ581030EB3		PRESIDENTE MUNI	01/09/2015		LUN - VIE	8:00 - 15:00 HRS	2,205.76	15,617.90	50,555.50
2	1030001	SECRETARIA DEL AYUNTAMIENTO	GUMG890916SU6		SECRETARIO MUNI	01/09/2015		LUN - VIE	8:00 - 15:00 HRS	1,263.39	7,051.18	30,550.52
3	1010001	CABILDO	SAAG520116AR6		SINDICO MUNICIPAL	01/09/2015		LUN - VIE	8:00 - 15:00 HRS	1,491.48	9,189.20	35,555.20
4	1010002	CABILDO	CACM881202BD8		REGIDOR	01/09/2015		LUN - VIE	8:00 - 15:00 HRS	1,021.72	30,651.60	25,235.10
5	1010003	CABILDO	OORS781217HH9		REGIDOR	01/09/2015		LUN - VIE	8:00 - 15:00 HRS	1,021.72	30,651.60	25,235.10
6	1010004	CABILDO	MATC770821DZ8		REGIDOR	01/09/2015		LUN - VIE	8:00 - 15:00 HRS	1,021.72	30,651.60	25,235.10
7	1010005	CABILDO	RODL840404SS3		REGIDOR	01/09/2015		LUN - VIE	8:00 - 15:00 HRS	1,021.72	30,651.60	25,235.10
8	1010006	CABILDO	ICACS710918S93		REGIDOR	01/09/2015	16/03/2018	LUN - VIE	8:00 - 15:00 HRS	1,021.72	30,651.60	25,235.10
9	1010007	CABILDO	GUPM911031651		REGIDOR	01/09/2015		LUN - VIE	8:00 - 15:00 HRS	1,021.72	30,651.60	25,235.10
10	1010008	CABILDO	RULW720905BSA		REGIDOR	01/09/2015		LUN - VIE	8:00 - 15:00 HRS	1,021.72	30,651.60	25,235.10
11	1010009	CABILDO	KUYOC440412TX1		REGIDOR	01/09/2015		LUN - VIE	8:00 - 15:00 HRS	1,021.72	30,651.60	25,235.10
12	1010011	CABILDO	ROJA900428EX2		SECRETARIA G	01/09/2015		LUN - VIE	8:00 - 15:00 HRS	128.24	3,847.20	4,003.96
13	1010012	CABILDO	UCHCANUL AUCIA NOELI		SECRETARIA H	01/09/2016		LUN - VIE	8:00 - 15:00 HRS	123.30	5,838.80	6,005.06
14	1010013	CABILDO	BACJ850130LSA		DILIGENCIERO B	16/09/2015		LUN - VIE	8:00 - 15:00 HRS	99.20	2,976.00	3,212.38
15	1010015	CABILDO	ANGULO BELTRAN MIGUEL ALBERTO		AUXILIAR D	16/09/2015		LUN - VIE	8:00 - 15:00 HRS	167.24	5,017.20	5,034.58
16	1010016	CABILDO	CASTRO HUERTA EDUARDO JOSE		AUXILIAR D	01/02/2017		LUN - VIE	8:00 - 15:00 HRS	167.24	5,017.20	5,034.58
17	1010017	CABILDO	CAAMAL POOT WENDY LETICIA		SECRETARIA A	16/01/2018		LUN - VIE	8:00 - 15:00 HRS	254.68	7,640.40	7,051.78
18	1100010	CABILDO	HAU CHIMAL ALBERTO		REGIDOR	01/09/2015		LUN - VIE	8:00 - 15:00 HRS	1,021.72	30,651.60	25,235.10
19	1020002	PRESIDENCIA	BRICENO PEREZ JAVIER MARCELINO		SECRETARIO PART	01/09/2015		LUN - VIE	8:00 - 15:00 HRS	523.97	2,081.16	18,181.78
20	1020003	PRESIDENCIA	MEDINA CANUL JORGE GABRIEL		CHOFER A	01/09/2015		LUN - VIE	8:00 - 15:00 HRS	255.99	10,651.66	10,055.50
21	1020004	PRESIDENCIA	DIAZ MUÑOZ ALICIA DEL SOCORRO		SECRETARIA A	01/09/2012		LUN - VIE	8:00 - 15:00 HRS	254.68	7,640.40	7,051.78
22	1020005	PRESIDENCIA	CANCHE DOMINGUEZ MARIA LOURDES		SECRETARIA I	16/10/2015		LUN - VIE	8:00 - 15:00 HRS	113.86	3,415.80	3,624.04
23	1020006	PRESIDENCIA	POLANCO ALCOCER JORGE GABRIEL		AUXILIAR ADMINISTRATIVO	01/07/2016		LUN - VIE	8:00 - 15:00 HRS	123.30	5,838.80	6,005.06
24	1030002	SECRETARIA DEL AYUNTAMIENTO	BUEÑFIL JIMENEZ JEANNIE PATRICIA		SECRETARIA B	01/03/2015		LUN - VIE	8:00 - 15:00 HRS	218.24	9,256.64	9,037.18
25	1040001	SEGURIDAD PUBLICA Y TRANSITO	POOT NAHUAT LUIS ANTONIO		POLICIA	04/02/2008		LUN - VIE	8:00 - 15:00 HRS	196.72	5,901.72	5,793.02
26	1040002	SEGURIDAD PUBLICA Y TRANSITO	POOT BALAM EDUARDO DE JESUS		POLICIA	08/03/2016		LUN - VIE	8:00 - 15:00 HRS	188.43	5,653.00	5,571.38
27	1040003	SEGURIDAD PUBLICA Y TRANSITO	CUPUL KU MARCO ANTONIO		CHOFER DE COMISARIA	16/07/2007		LUN - VIE	8:00 - 15:00 HRS	144.01	4,320.16	4,446.68
28	1040004	SEGURIDAD PUBLICA Y TRANSITO	KIGUJ820712-TL6		CHOFER DE COMISARIA	23/07/2007		LUN - VIE	8:00 - 15:00 HRS	144.01	4,320.16	4,446.68
29	1040005	SEGURIDAD PUBLICA Y TRANSITO	CAHY640122-1H5		CHOFER DE COMISARIA	16/09/2014		LUN - VIE	8:00 - 15:00 HRS	144.01	4,320.16	4,446.68
30	1040006	SEGURIDAD PUBLICA Y TRANSITO	SAKL700528-331		CHOFER DE COMISARIA	16/07/2013		LUN - VIE	8:00 - 15:00 HRS	144.01	4,320.16	4,446.68
31	1040007	SEGURIDAD PUBLICA Y TRANSITO	ACRA-510821-SK9		POLICIA	11/12/1995		LUN - VIE	8:00 - 15:00 HRS	188.43	5,653.00	5,571.38
32	1040009	SEGURIDAD PUBLICA Y TRANSITO	PUMR740331-BZ5		POLICIA	04/01/2000		LUN - VIE	8:00 - 15:00 HRS	196.72	5,901.72	5,793.02
33	1040010	SEGURIDAD PUBLICA Y TRANSITO	HEPL740718M32		POLICIA	01/06/2013		LUN - VIE	8:00 - 15:00 HRS	188.43	5,653.00	5,571.38
34	1040011	SEGURIDAD PUBLICA Y TRANSITO	ROUW9509193X0		POLICIA	15/08/2011		LUN - VIE	8:00 - 15:00 HRS	188.43	5,653.00	5,571.38
35	1040012	SEGURIDAD PUBLICA Y TRANSITO	ROUW9509193X0		POLICIA	01/02/2002		LUN - VIE	8:00 - 15:00 HRS	196.72	5,901.72	5,793.02
36	1040013	SEGURIDAD PUBLICA Y TRANSITO	CAUM-720725-436		POLICIA	12/09/1998		LUN - VIE	8:00 - 15:00 HRS	188.43	5,653.00	5,571.38
37	1040014	SEGURIDAD PUBLICA Y TRANSITO	TUKB-640301-298		POLICIA	12/09/1996		LUN - VIE	8:00 - 15:00 HRS	188.43	5,653.00	5,571.38
38	1040015	SEGURIDAD PUBLICA Y TRANSITO	TECB-650704-SR5		POLICIA	13/09/2010		LUN - VIE	8:00 - 15:00 HRS	188.43	5,653.00	5,571.38
39	1040016	SEGURIDAD PUBLICA Y TRANSITO	CAHE-721017-9A1		POLICIA	01/09/2010		LUN - VIE	8:00 - 15:00 HRS	196.72	5,901.72	5,793.02
40	1040017	SEGURIDAD PUBLICA Y TRANSITO	QUETAZ DZIB ISAKAS		POLICIA	13/09/2010		LUN - VIE	8:00 - 15:00 HRS	212.45	6,373.64	6,173.06
41	1040018	SEGURIDAD PUBLICA Y TRANSITO	CEMF-680516-LUG5		POLICIA	01/09/2001		LUN - VIE	8:00 - 15:00 HRS	188.43	5,653.00	5,571.38
42	1040020	SEGURIDAD PUBLICA Y TRANSITO	HAAF-700402-D88		POLICIA	01/09/2013		LUN - VIE	8:00 - 15:00 HRS	188.43	5,653.00	5,571.38
43	1040022	SEGURIDAD PUBLICA Y TRANSITO	UAPD880703543		POLICIA	01/02/2016		LUN - VIE	8:00 - 15:00 HRS	188.43	5,653.00	5,571.38
44	1040023	SEGURIDAD PUBLICA Y TRANSITO	MOHE7607151X4		POLICIA	01/09/2016		LUN - VIE	8:00 - 15:00 HRS	188.43	5,653.00	5,571.38

ESTADOS UNIDOS MEXICANOS  
 GOBIERNO FEDERAL  
 DIRECCION DE FINANZAS Y TESORERIA  
 H. Ayuntamiento de Tizimin  
 2015-2018  
 Trabajo para el Desarrollo

PRESIDENCIA MUNICIPAL  
 H. Ayuntamiento de Tizimin  
 2015-2018  
 Trabajo para el Desarrollo

000055



**MUNICIPIO DE TIZIMIN YUCATÁN**  
Plantilla de Personal  
Del 01 de Abril al 30 de Junio de 2018



NUM. EXPEDIENTE	UNIDAD ADMINISTRATIVA	NOMBRE	RFC	CONTRATO (BASE EVENTUAL/SINDICATO)	PUESTO O CARGO	FECHA DE INGRESO	FECHA DE BAJA	DÍAS LABORABLES	HORARIO DE TRABAJO	SALARIO DIARIO	PERCEPCION MENSUAL		
											SUELDO BRUTO	PERCEPION CC	SUELDO NETO
45	1040024	SEGURIDAD PUBLICA Y TRAN	NOH TAMAY JOSE ISAIAS	TANI-770722-MZ5	POLICIA	22/10/2007				196.72	5,901.72	108.70	5,793.02
46	1040025	SEGURIDAD PUBLICA Y TRAN	TAMAY PUC JOSE AURELIO	TAPA-681202-8NO	POLICIA	07/10/2008				196.72	5,901.72	108.70	5,793.02
47	1040026	SEGURIDAD PUBLICA Y TRAN	MONFORTE ALCOCER JOSE ANDRES	MOAA-841014-CZ9	POLICIA	16/06/2013				188.43	5,653.00	81.62	5,571.38
48	1040027	SEGURIDAD PUBLICA Y TRAN	CASTRO FEBLES MARIA MINELIA	CAPM-770428-PC9	POLICIA	01/07/2013				188.43	5,653.00	81.62	5,571.38
49	1040028	SEGURIDAD PUBLICA Y TRAN	CHOC AY BIBIANO	CUAB-670212-334	POLICIA	08/03/2004				188.43	5,653.00	81.62	5,571.38
50	1040030	SEGURIDAD PUBLICA Y TRAN	TUN TUT JOSE LAZARO	TUTL-750923-BG7	POLICIA	25/02/2002				196.72	5,901.72	108.70	5,793.02
51	1040031	SEGURIDAD PUBLICA Y TRAN	CANCHE CAN JOSE ALVARO	CACX-640404-FT0	POLICIA	25/02/2002				188.43	5,653.00	81.62	5,571.38
52	1040032	SEGURIDAD PUBLICA Y TRAN	POOL GUERRERO RAYMUNDO	POGR-770103-1V0	POLICIA	23/09/2003				196.72	5,901.72	108.70	5,793.02
53	1040033	SEGURIDAD PUBLICA Y TRAN	NAH ALBORNOS SANTIAGO	NAAS-751001-5P1	POLICIA	13/09/2004				188.43	5,653.00	81.62	5,571.38
54	1040034	SEGURIDAD PUBLICA Y TRAN	CHAN KUMUL JORGE AGUSTIN	CAKJ-760828-JB2	POLICIA	20/09/2004				196.72	5,901.72	108.70	5,793.02
55	1040035	SEGURIDAD PUBLICA Y TRAN	CHABLE MAZA LEONARDO	CAML-770907-161	POLICIA	21/10/2007				212.45	6,373.64	200.58	6,173.06
56	1040036	SEGURIDAD PUBLICA Y TRAN	DZUL TAH LUIS FERNANDO	DUTL-890630-MQ1	POLICIA	21/02/2011				196.72	5,901.72	108.70	5,793.02
57	1040037	SEGURIDAD PUBLICA Y TRAN	TORRES TUZ JOSE JACOB	TOTU-901213-AL9	POLICIA	15/07/2014				188.43	5,653.00	81.62	5,571.38
58	1040039	SEGURIDAD PUBLICA Y TRAN	CEME CEME CARLOS LUIS	CECC-890611-RW1	POLICIA	15/07/2014				188.43	5,653.00	81.62	5,571.38
59	1040040	SEGURIDAD PUBLICA Y TRAN	CEME UITZIL JOSE EFRAIN	CEUE890430SZ5	POLICIA	15/07/2014				188.43	5,653.00	81.62	5,571.38
60	1040041	SEGURIDAD PUBLICA Y TRAN	BE KANTUN JOSE ANTONIO	BKAN-580903-2N7	POLICIA	02/07/2001				196.72	5,901.72	108.70	5,793.02
61	1040042	SEGURIDAD PUBLICA Y TRAN	PUC CANCHE FERNANDO	PUCF-610523-MM3	POLICIA	08/04/2002				188.43	5,653.00	81.62	5,571.38
62	1040043	SEGURIDAD PUBLICA Y TRAN	YAM KANTUN REYES GASPAS	YAKR-760208-IN9	POLICIA	16/07/2013				188.43	5,653.00	81.62	5,571.38
63	1040044	SEGURIDAD PUBLICA Y TRAN	CANUL GONZALEZ JOSE ALEJANDRO	CAGX-430921-GD4	POLICIA	15/08/1998				188.43	5,653.00	81.62	5,571.38
64	1040046	SEGURIDAD PUBLICA Y TRAN	CASTILLO DUARTE ARMANDO	CADA-630426-DMA	POLICIA	13/09/2010				212.45	6,373.64	200.58	6,173.06
65	1040047	SEGURIDAD PUBLICA Y TRAN	AGUILAR PECH ISIDRO	AUPI700515DQ3	POLICIA	11/04/2011				212.45	6,373.64	200.58	6,173.06
66	1040048	SEGURIDAD PUBLICA Y TRAN	CUPUL CHAN PASCUAL	CUCP-761017-AQ0	POLICIA	15/07/2014				188.43	5,653.00	81.62	5,571.38
67	1040049	SEGURIDAD PUBLICA Y TRAN	CUPUL KU ELMER RODY	CUKE-790717-BF5	POLICIA	15/07/2014				188.43	5,653.00	81.62	5,571.38
68	1040050	SEGURIDAD PUBLICA Y TRAN	CUPUL CHAN JOSE RAMOS	CUCR-830320-ZD4	POLICIA	15/08/2016				188.43	5,653.00	81.62	5,571.38
69	1040052	SEGURIDAD PUBLICA Y TRAN	YAM GOMEZ BALTAZAR	YAGB-520106-U78	POLICIA	08/03/2004				188.43	5,653.00	81.62	5,571.38
70	1040053	SEGURIDAD PUBLICA Y TRAN	AC PUC ROMUALDO	APRO-670518-8F1	POLICIA	08/03/2004				188.43	5,653.00	81.62	5,571.38
71	1040054	SEGURIDAD PUBLICA Y TRAN	CASTILLO POOT GREGORIO	CAPG-750112-BW3	POLICIA	08/03/2004				188.43	5,653.00	81.62	5,571.38
72	1040055	SEGURIDAD PUBLICA Y TRAN	NOH CHAN FRANCISCO	NOCF-750624-LJ2	POLICIA	05/01/2009				188.43	5,653.00	81.62	5,571.38
73	1040057	SEGURIDAD PUBLICA Y TRAN	BAH MUKUL JOSE ISAIAS	BAMI-841210-H80	POLICIA	28/08/2006				212.45	6,373.64	200.58	6,173.06
74	1040058	SEGURIDAD PUBLICA Y TRAN	PUC UCH FLORENCIO RAUL	PUUF70630JZ7	POLICIA	16/11/2015				188.43	5,653.00	81.62	5,571.38
75	1040060	SEGURIDAD PUBLICA Y TRAN	RAMIREZ HOIL LUIS ENRIQUE	RAHL760808EY4	POLICIA	16/11/2016				188.43	5,653.00	81.62	5,571.38
76	1040061	SEGURIDAD PUBLICA Y TRAN	CHAVEZ REYES ANTONIO	CARA-801201-RM6	POLICIA	15/10/2007				196.72	5,901.72	108.70	5,793.02
77	1040062	SEGURIDAD PUBLICA Y TRAN	ZAVALEGUI TAMAYO KEMEL NOE	ZATK-851031-QZ1	POLICIA	16/04/2013				188.43	5,653.00	81.62	5,571.38
78	1040063	SEGURIDAD PUBLICA Y TRAN	YAM CAUCH MARCO ANTONIO	YACM-660925-GS2	POLICIA SEGUNDC	20/10/1991				312.55	9,376.56	821.58	8,554.98
79	1040064	SEGURIDAD PUBLICA Y TRAN	DZUL ITZA FAUSTINO	DZUL-680215-L47	POLICIA SEGUNDC	13/01/1990				275.41	8,262.24	666.26	7,605.98
80	1040065	SEGURIDAD PUBLICA Y TRAN	PAT PAT JOHNNY CARLOS	PAPJ-920310-7E8	POLICIA TERCERO	19/07/2010				226.13	6,783.84	245.22	6,538.62
81	1040066	SEGURIDAD PUBLICA Y TRAN	KUMUL CHAN TOMAS ALBERTO	KUCT-881221-7R6	POLICIA TERCERO	01/01/1990				196.72	5,901.72	108.70	5,793.02
82	1040067	SEGURIDAD PUBLICA Y TRAN	CAUCH CANUL MOISES	CACM-910708-L8A	POLICIA TERCERO	19/07/2010				226.13	6,783.84	245.22	6,538.62
83	1040069	SEGURIDAD PUBLICA Y TRAN	NAHUAT CAB LUIS	NAHL-720928-SIB	POLICIA TERCERO	26/05/1996				275.41	8,262.24	666.26	7,605.98
84	1040070	SEGURIDAD PUBLICA Y TRAN	CANCHE DZUL JULIAN MANUEL	CADJ-760109-HK5	POLICIA SEGUNDC	18/07/2005				196.72	5,901.72	108.70	5,793.02
85	1040071	SEGURIDAD PUBLICA Y TRAN	TUN SANCOS JOSE ALEJANDRO	TUNJ-630104-R77	POLICIA	16/09/1993				196.72	5,901.72	108.70	5,793.02
86	1040073	SEGURIDAD PUBLICA Y TRAN	CANUL UC ARMANDO DE JESUS	CAUA-871220-TH3	POLICIA TERCERO	19/07/2010				196.72	5,901.72	108.70	5,793.02
87	1040074	SEGURIDAD PUBLICA Y TRAN	BE KANTUN JOSE HIPOLITO	BKHT-680201-KF5	POLICIA	26/02/2008				196.72	5,901.72	108.70	5,793.02
88	1040075	SEGURIDAD PUBLICA Y TRAN	RIVERA VAZQUEZ MANUEL ANTONIO	RIVM-690609-JD5	POLICIA SEGUNDC	21/01/1998				275.41	8,262.24	666.26	7,605.98

**PRESIDENCIA MUNICIPAL**  
 Ayuntamiento de Tizimin  
**Tizimin**  
 2015-2018  
 Trabajando para el Desarrollo

DIRECCIÓN DE FINANZAS Y TESORERÍA  
 Ayuntamiento de Tizimin  
**Tizimin**  
 2015-2018  
 Trabajando para el Desarrollo

30/04/2018

000056




**MUNICIPIO DE TIZIMÍN YUCATÁN**  
Plantilla de Personal  
Del 01 de Abril al 30 de Junio de 2018



NUM. EXPEDIENTE NTE	UNIDAD ADMINISTRATIVA	NOMBRE	RFC	CONTRATO (BASE EVENTUAL SINDICATO)	PUESTO O CARGO	FECHA DE INGRESO	FECHA DE BAJA	DÍAS LABORABLES	HORARIO DE TRABAJO	SALARIO DIARIO	PERCEPCIÓN MENSUAL		
											SUELDO BRUTO	PERCEPDEDU CC	SUELDO NETO
89	1040076	SEGURIDAD PUBLICA Y TRAN	PERERA CANCHE ARMANDO	PECA-760302-HYO	POLICIA	19/07/2010				196.72	5,901.72	108.70	5,793.02
90	1040077	SEGURIDAD PUBLICA Y TRAN	TAH HUCHIM CARLOS DEMETRIO	TAHC-741222-CG66	POLICIA PRIMERO	12/03/1999				325.62	9,768.68	884.32	8,884.36
91	1040078	SEGURIDAD PUBLICA Y TRAN	POMOL KUK ANGEL FERNANDO	POKA-711130-JW8	POLICIA TERCERO	29/08/2005				226.13	6,783.84	245.22	6,538.62
92	1040079	SEGURIDAD PUBLICA Y TRAN	CAUICH MAY MODESTO	CAMA-630615-EG9	POLICIA	15/05/1990				196.72	5,901.72	108.70	5,793.02
93	1040080	SEGURIDAD PUBLICA Y TRAN	CHANI ITZINCAB RAMON	CAIR-710208-612	POLICIA TERCERO	02/07/1993				226.13	6,783.84	245.22	6,538.62
94	1040081	SEGURIDAD PUBLICA Y TRAN	PERAZA PAT SAMUEL	PEPS-710710-FF1	POLICIA	18/11/1998				196.72	5,901.72	108.70	5,793.02
95	1040082	SEGURIDAD PUBLICA Y TRAN	DZIB CHAN JORGE ALBERTO	DICJ-771202-GR0	POLICIA SEGUNDC	07/05/1998				271.36	8,140.66	643.04	7,497.62
96	1040083	SEGURIDAD PUBLICA Y TRAN	POOL POOL MANUEL JESUS	POPM-551228-H60	POLICIA TERCERO	12/08/2000				275.41	8,262.24	656.26	7,605.98
97	1040084	SEGURIDAD PUBLICA Y TRAN	OY CUPUL LUIS FELIPE	OCLU-740821-LK6	POLICIA	12/06/2000				196.72	5,901.72	108.70	5,793.02
98	1040085	SEGURIDAD PUBLICA Y TRAN	CANCHE CHAN DIEGO MARTIN	CACD-920720-AZ3	POLICIA TERCERO	22/07/2010				226.13	6,783.84	245.22	6,538.62
99	1040086	SEGURIDAD PUBLICA Y TRAN	DZUL CHUC MARIO GILBERTO	DUCA-900430-HAS	POLICIA	22/07/2010				196.72	5,901.72	108.70	5,793.02
100	1040087	SEGURIDAD PUBLICA Y TRAN	ALCOGER DZUL LUIS FELIPE	AODL-740125-ZTA	POLICIA	15/10/1991				196.72	5,901.72	108.70	5,793.02
101	1040088	SEGURIDAD PUBLICA Y TRAN	SANGUINO TUZ EDDIE ISIDRO	SATE-890112-37	POLICIA TERCERO	16/02/1998				226.13	6,783.84	245.22	6,538.62
102	1040089	SEGURIDAD PUBLICA Y TRAN	CUPUL HERRERA JOSE ARTURO	COCM-701130-EW3	POLICIA	23/07/2010				196.72	5,901.72	108.70	5,793.02
103	1040090	SEGURIDAD PUBLICA Y TRAN	ARCOS PEÑATE ALONSO	CUHA-581215-TX7	POLICIA	05/03/2000				196.72	5,901.72	108.70	5,793.02
104	1040091	SEGURIDAD PUBLICA Y TRAN	TAMAY KUYOC JOSE MIGUEL	AOPA-800419-UJ5	POLICIA UNIDAD D	01/01/2001				207.75	6,232.44	185.22	6,047.22
105	1040092	SEGURIDAD PUBLICA Y TRAN	CANUL YERBES ROOSVELT MANUEL	TAKM-81114-FG3	POLICIA TERCERO	01/01/2001				226.13	6,783.84	245.22	6,538.62
106	1040093	SEGURIDAD PUBLICA Y TRAN	DURAN MARIA ISRAEL	CAYR-710912-LX0	POLICIA SEGUNDC	05/11/2001	30/04/2018			226.13	6,783.84	245.22	6,538.62
107	1040094	SEGURIDAD PUBLICA Y TRAN	LORA RODRIGUEZ SANDRA GUADALUPE	DUIS-751002-SH8	POLICIA TERCERO	04/03/2002				226.13	6,783.84	245.22	6,538.62
108	1040095	SEGURIDAD PUBLICA Y TRAN	CANUL POOL EFRAIN	LORS-710920-16A	POLICIA TERCERO	04/03/2002				226.13	6,783.84	245.22	6,538.62
109	1040096	SEGURIDAD PUBLICA Y TRAN	ARANDA PEREZ JOSE MANUEL	CAPE-790905-QW9	POLICIA TERCERO	20/01/2003				275.41	8,262.24	656.26	7,605.98
110	1040098	SEGURIDAD PUBLICA Y TRAN	HUCHIM KUYOC DANIEL ARTURO	AAPM-680206-GH8	POLICIA TERCERO	24/03/2003				271.36	8,140.66	643.04	7,497.62
111	1040099	SEGURIDAD PUBLICA Y TRAN	YAM KUMUL VENANCIO	HUKD-790711-QM0	POLICIA SEGUNDC	30/06/2003				226.13	6,783.84	245.22	6,538.62
112	1040100	SEGURIDAD PUBLICA Y TRAN	YAM CAUICH DEYBERT ALFONSO	YAKV-720518-NB1	POLICIA TERCERO	05/11/2009				271.36	8,140.66	643.04	7,497.62
113	1040101	SEGURIDAD PUBLICA Y TRAN	OJEDA CHAN RICARDO	YACR-840516-ZV8	POLICIA SEGUNDC	26/04/2004				226.13	6,783.84	245.22	6,538.62
114	1040102	SEGURIDAD PUBLICA Y TRAN	PUC HUJ JUAN ANTONIO	OERC-830804-C42	POLICIA TERCERO	30/07/2007				196.72	5,901.72	108.70	5,793.02
115	1040103	SEGURIDAD PUBLICA Y TRAN	ARCEO KUYOC BENIGNO	PUHJ-820821-620	POLICIA	02/01/2001				188.43	5,653.00	81.62	5,571.38
116	1040104	SEGURIDAD PUBLICA Y TRAN	DZUL KU JOSE ANTONIO	CUKG-481212-IY2	POLICIA	04/03/2002				196.72	5,901.72	108.70	5,793.02
117	1040105	SEGURIDAD PUBLICA Y TRAN	CAUICH MARFIL JOSE ELEUTERIO	AEKB-740910-778	POLICIA TERCERO	23/09/2003				226.13	6,783.84	245.22	6,538.62
118	1040106	SEGURIDAD PUBLICA Y TRAN	HAU COUOH CARLOS MARTIN	DUKA-830613-BN0	SUB OFICIAL	11/04/2006				521.65	15,649.52	2,066.30	13,583.22
119	1040107	SEGURIDAD PUBLICA Y TRAN	YAM COB ISMAEL	CAME-870301-QF6	POLICIA UNIDAD D	16/06/2004				312.55	9,376.56	821.58	8,554.98
120	1040108	SEGURIDAD PUBLICA Y TRAN	TAH DZUL ROBERTO	HACD-850902-RC5	POLICIA PRIMERO	18/02/2006				325.62	9,768.68	884.32	8,884.36
121	1040109	SEGURIDAD PUBLICA Y TRAN	CHE CAB ERNESTO DANIEL	YACI-861123-QL1	POLICIA	27/12/2004				196.72	5,901.72	108.70	5,793.02
122	1040110	SEGURIDAD PUBLICA Y TRAN	MELGAR CUPUL PEDRO GABRIEL	PAYW-751223-3W5	POLICIA	28/03/2005				196.72	5,901.72	108.70	5,793.02
123	1040111	SEGURIDAD PUBLICA Y TRAN	COCOM AKE EFRAIN	CECE-820226-PD2	POLICIA TERCERO	08/10/2007				226.13	6,783.84	245.22	6,538.62
124	1040112	SEGURIDAD PUBLICA Y TRAN	COUOH SIMA PEDRO ROBERTO	MECP-740818-7Y5	POLICIA	04/07/2005	25/04/2018			226.13	6,783.84	245.22	6,538.62
125	1040113	SEGURIDAD PUBLICA Y TRAN	HUICHIM CEN RUBIELA ANAHI	COAE-830609-6B5	POLICIA UNIDAD D	03/10/2005				226.56	6,795.94	246.64	6,550.30
126	1040114	SEGURIDAD PUBLICA Y TRAN	LOPEZ ROSADO PEDRO PABLO	COCP-860203-FX3	POLICIA PRIMERO	04/09/2006				325.62	9,768.68	884.32	8,884.36
127	1040115	SEGURIDAD PUBLICA Y TRAN	CANCHE AGUAYO MANUEL JESUS	CADI-840721-4C8	POLICIA	19/07/2010				226.13	6,783.84	245.22	6,538.62
128	1040116	SEGURIDAD PUBLICA Y TRAN	DZIB CEN JORGE	HUCR-901124-JUA	POLICIA TERCERO	23/01/2006				226.13	6,783.84	245.22	6,538.62
129	1040117	SEGURIDAD PUBLICA Y TRAN		LORP-871214-TV3	POLICIA TERCERO	06/02/2006				226.13	6,783.84	245.22	6,538.62
130	1040118	SEGURIDAD PUBLICA Y TRAN		CAAM-720923-F67	POLICIA TERCERO	11/07/2006				226.13	6,783.84	245.22	6,538.62
131	1040119	SEGURIDAD PUBLICA Y TRAN		DICJ-840219-7X4	POLICIA TERCERO	11/07/2006				226.13	6,783.84	245.22	6,538.62
132	1040120	SEGURIDAD PUBLICA Y TRAN											

000057






**MUNICIPIO DE TIZIMÍN YUCATÁN**  
Plantilla de Personal  
Del 01 de Abril al 30 de Junio de 2018

NUM. EXPEDIENTE	UNIDAD ADMINISTRATIVA	NOMBRE	RFC	CONTRATO (BASE EVENTUAL, SINDICATO)	PUESTO O CARGO	FECHA DE INGRESO	FECHA DE BAJA	DIAS LABORABLES	HORARIO DE TRABAJO	SALARIO DIARIO	PERCEPCION MENSUAL		
											SUELDO BRUTO	PERCEPEDIU CC	SUELDO NETO
133	1040121	SEGURIDAD PUBLICA Y TRAN	CANUL POOT JOSE JESUS	CAPJ-801222-1S2	POLICIA TERCERO	10/10/2006				226.13	6,783.84	245.22	6,538.62
134	1040122	SEGURIDAD PUBLICA Y TRAN	TUZ UC JOSE ABRAHAM	TUUA-780430-DG1	POLICIA PRIMERO	31/10/2006				325.62	9,768.68	884.32	8,884.36
135	1040123	SEGURIDAD PUBLICA Y TRAN	PAT PAT JORGE MANUEL	PAPJ-880615-KC6	POLICIA TERCERO	29/11/2006				239.15	7,174.40	323.16	6,851.24
136	1040124	SEGURIDAD PUBLICA Y TRAN	CANUL EUAN MANUEL JESUS	CAEM-880327-RS7	POLICIA TERCERO	05/11/2008	01/01/2018						
137	1040125	SEGURIDAD PUBLICA Y TRAN	HUCHIM CEN ARMANDO FILEMON	HUCA-800710-6Q7	POLICIA TERCERO	16/07/2007							
138	1040126	SEGURIDAD PUBLICA Y TRAN	CANUL DZIB JOSE BALTAZAR	CADB-851021-A95	POLICIA SEGUNDO	16/07/2007							
139	1040127	SEGURIDAD PUBLICA Y TRAN	LARA POOL MANUEL JESUS	LAMP-630108-3I7	POLICIA	18/07/2007							
140	1040128	SEGURIDAD PUBLICA Y TRAN	LARA TORRES MANUEL GERMAIN	LATM-870610-CFA	POLICIA TERCERO	05/11/2009							
141	1040129	SEGURIDAD PUBLICA Y TRAN	CANUL CHIMAL PRISCILIANO	CACP-630820-AF7	POLICIA	23/07/2007	01/02/2018						
142	1040130	SEGURIDAD PUBLICA Y TRAN	RAMOS CORTES JUAN FRANCISCO	RACJ-801227-CY4	POLICIA UNIDAD D	30/07/2007							
143	1040131	SEGURIDAD PUBLICA Y TRAN	EUAN POOT OFELIA DEL ROSARIO	EUPO-781127-L78	POLICIA TERCERO	06/08/2007							
144	1040134	SEGURIDAD PUBLICA Y TRAN	AGUAYO UJH JOSE GUADALUPE	AUUG-790112-N73	POLICIA	01/10/2007							
145	1040135	SEGURIDAD PUBLICA Y TRAN	BORGES GONZALEZ MIRNA MARBELLA	BOGM-851210-9X8	POLICIA	01/10/2007							
146	1040137	SEGURIDAD PUBLICA Y TRAN	MARCELO CAULICH SAMUEL ANTONIO	MACS-790227-328	POLICIA TERCERO	29/10/2007							
147	1040138	SEGURIDAD PUBLICA Y TRAN	CUXIM OCH GENNY DEL ROSARIO	CUOG-670427-TD3	POLICIA TERCERO	28/01/2008							
148	1040139	SEGURIDAD PUBLICA Y TRAN	GONGORA BRICEMO DANIEL ABRAHAM	GORB-890510-9Z8	POLICIA TERCERO	29/02/2008							
149	1040141	SEGURIDAD PUBLICA Y TRAN	MANZANERO CALDERON JESUS ENRIQUE	MACJ-781231-PH7	POLICIA	14/03/2008							
150	1040142	SEGURIDAD PUBLICA Y TRAN	CANCHE CHAN JUAN ANTONIO	CACJ-820403-U85	POLICIA TERCERO	15/03/2008							
151	1040143	SEGURIDAD PUBLICA Y TRAN	PISTE MAZUN ESTEBAN	PIME-791226-ZE8	POLICIA UNIDAD D	02/04/2008							
152	1040144	SEGURIDAD PUBLICA Y TRAN	CHAN HOBAC JOSE ISAAC	CAHI-810604-8P2	POLICIA TERCERO	05/04/2008							
153	1040146	SEGURIDAD PUBLICA Y TRAN	ALCOCER MARTIN AGUSTIN	AOMA-790727-KGA	POLICIA	25/05/2008							
154	1040147	SEGURIDAD PUBLICA Y TRAN	TUZ CHAN EDGAR RAUL	TUCE-830527-L55	POLICIA SEGUNDO	08/11/2009							
155	1040148	SEGURIDAD PUBLICA Y TRAN	UN LOPEZ GUADALUPE RODRIGO	ULGU-831211-QY3	POLICIA TERCERO	08/11/2009							
156	1040149	SEGURIDAD PUBLICA Y TRAN	VAZQUEZ PALMA FIDENCIO	VAPF-801116-3L7	POLICIA	05/11/2009							
157	1040150	SEGURIDAD PUBLICA Y TRAN	HUCHIM CEN ANGEL AMILCAR	HUCA-770919-AW9	POLICIA TERCERO	21/07/2010							
158	1040151	SEGURIDAD PUBLICA Y TRAN	CANUL CANCHE JESUS ARTURO	CANC-820614-U33	POLICIA TERCERO	12/04/2010							
159	1040152	SEGURIDAD PUBLICA Y TRAN	PUC MEX JOSE BENJAMIN	PUCM-801015-E44	POLICIA PRIMERO	22/11/2010							
160	1040153	SEGURIDAD PUBLICA Y TRAN	CAAMAL CANCHE JOSE DANIEL	CACA-870710-HEB	POLICIA TERCERO	07/02/2011							
161	1040154	SEGURIDAD PUBLICA Y TRAN	MEDINA CHI SERGIO ENRIQUE DE JESUS	MECS-801015-E44	POLICIA TERCERO	04/06/2012							
162	1040155	SEGURIDAD PUBLICA Y TRAN	CANUL DZIB JOSE ASUNCION	CADA-870710-HEB	POLICIA SEGUNDO	04/06/2012							
163	1040156	SEGURIDAD PUBLICA Y TRAN	HOIL CAAMAL VICENTE JOSE	HOCV-880610-471	POLICIA	04/06/2012							
164	1040157	SEGURIDAD PUBLICA Y TRAN	LOZANO PERERA MARIA TERESA	LOPT-810518-F7A	POLICIA TERCERO	04/06/2012							
165	1040159	SEGURIDAD PUBLICA Y TRAN	CHOC KUMIL JOSE ANTONIO	COCA-890612-FF1	POLICIA SEGUNDO	01/10/2007							
166	1040160	SEGURIDAD PUBLICA Y TRAN	CHEDA GARCIA JOSE ARTURO	OEGA-750406-I96	POLICIA UNIDAD D	27/12/2010							
167	1040161	SEGURIDAD PUBLICA Y TRAN	ROBERTOS NIS JUAN ALBERTO	RONJ-891002-AB2	POLICIA TERCERO	04/04/2011							
168	1040162	SEGURIDAD PUBLICA Y TRAN	HUCHIM TUN JOSE ISAURO	HUTI-770521-49J	POLICIA	04/07/2011							
169	1040163	SEGURIDAD PUBLICA Y TRAN	DIAZ KU JUAN GABRIEL	DIKJ-671112-HF0	POLICIA	01/10/2012							
170	1040164	SEGURIDAD PUBLICA Y TRAN	MEDINA OSORIO JOSE ARMANDO	MEOA-871102GG6	POLICIA	01/10/2012							
171	1040165	SEGURIDAD PUBLICA Y TRAN	NAHUAT CONTRERAS WILBERTH ALEJANDRO	NACW-890220QC3	POLICIA TERCERO	01/11/2012							
172	1040166	SEGURIDAD PUBLICA Y TRAN	CHAY MOGUEL REGGIE HENRY	CARM-841001-FG0	POLICIA	01/04/2013							
173	1040167	SEGURIDAD PUBLICA Y TRAN	MEYENZ ALCOCCER ABRAHAM AZAEL	MEAA-851023-RP5	POLICIA TERCERO	01/03/2013							
174	1040168	SEGURIDAD PUBLICA Y TRAN	HERNANDEZ FLORES CONRADO	HEFC-831124-FB4	POLICIA UNIDAD D	01/03/2013							
175	1040169	SEGURIDAD PUBLICA Y TRAN	COUOH KUMIL WENDY DE JESUS	COKW-790623-SY8	POLICIA TERCERO	01/03/2013							
176	1040170	SEGURIDAD PUBLICA Y TRAN	LEON AGUAYO FRANCISCO	LEAF-900729-H54	POLICIA UNIDAD D	16/11/2015							

000058





**MUNICIPIO DE TIZIMIN YUCATÁN**  
Plantilla de Personal  
Del 01 de Abril al 30 de Junio de 2018



NUM. EXPEDIENTE	UNIDAD ADMINISTRATIVA	NOMBRE	RFC	CONTRATO (BASE EVENTUAL/SINDI)	PUESTO O CARGO	FECHA DE INGRESO	FECHA DE BAJA	DIAS LABORABLES	HORARIO DE TRABAJO	SALARIO DIARIO	PERCEPCION MENSUAL		
											SUELDO BRUTO	PERCEPCION CC	SUELDO NETO
177	1040171	SEGURIDAD PUBLICA Y TRAN	VIOP-810827-EJ6		AUXILIAR ADMINIS	16/04/2013				233.18	6,995.30	268.22	6,727.08
178	1040172	SEGURIDAD PUBLICA Y TRAN	UAKM-910731-PS1		POLICIA TERCERO	01/06/2013				226.13	6,783.84	245.22	6,538.62
179	1040173	SEGURIDAD PUBLICA Y TRAN	UIPM-920916-SS1		POLICIA	01/06/2013				188.43	5,653.00	81.62	5,571.38
180	1040174	SEGURIDAD PUBLICA Y TRAN	CAYL-810619-8P2		POLICIA	01/06/2013				188.43	5,653.00	81.62	5,571.38
181	1040175	SEGURIDAD PUBLICA Y TRAN	DUCZ-940927-P39		POLICIA TERCERO	01/07/2013				226.13	6,783.84	245.22	6,538.62
182	1040176	SEGURIDAD PUBLICA Y TRAN	VALL-930621-AR2		POLICIA	01/07/2013	15/01/2018						
183	1040177	SEGURIDAD PUBLICA Y TRAN	CAUIC-910401-F18		POLICIA SEGUNDO	01/07/2013				271.36	8,140.66	643.04	7,497.62
184	1040178	SEGURIDAD PUBLICA Y TRAN	CRUZ-850424-OA4		POLICIA	16/09/2013				188.43	5,653.00	81.62	5,571.38
185	1040179	SEGURIDAD PUBLICA Y TRAN	CAUD-910217-J67		POLICIA	15/07/2014				188.43	5,653.00	81.62	5,571.38
186	1040180	SEGURIDAD PUBLICA Y TRAN	CACJ-781122-HTZ		POLICIA	15/07/2014				188.43	5,653.00	81.62	5,571.38
187	1040182	SEGURIDAD PUBLICA Y TRAN	PAMN-720514-ESA		POLICIA	15/07/2014				188.43	5,653.00	81.62	5,571.38
188	1040183	SEGURIDAD PUBLICA Y TRAN	BOBADILLA ALONZO CARLOS RICARDO		POLICIA	15/07/2014				188.43	5,653.00	81.62	5,571.38
189	1040184	SEGURIDAD PUBLICA Y TRAN	CUPUL ARCEO NICTE-HA		POLICIA	01/02/2018	07/03/2018						
190	1040185	SEGURIDAD PUBLICA Y TRAN	UCAN HUERTA JUAN GABRIEL		POLICIA	15/07/2014				188.43	5,653.00	81.62	5,571.38
191	1040186	SEGURIDAD PUBLICA Y TRAN	MARFEL IUIT JESUS EDUARDO		POLICIA UNIDAD D	01/08/2014				207.75	6,232.44	185.22	6,047.22
192	1040187	SEGURIDAD PUBLICA Y TRAN	CANUL XOOL ROOSVEL RAFAEL		POLICIA	01/08/2014				188.43	5,653.00	81.62	5,571.38
193	1040188	SEGURIDAD PUBLICA Y TRAN	AY COUOH YESLY VANESSA		POLICIA	01/08/2014				188.43	5,653.00	81.62	5,571.38
194	1040189	SEGURIDAD PUBLICA Y TRAN	TECF-901004-PNA		POLICIA	01/08/2014				188.43	5,653.00	81.62	5,571.38
195	1040190	SEGURIDAD PUBLICA Y TRAN	MORW-690823-JG		POLICIA	01/11/2014				188.43	5,653.00	81.62	5,571.38
196	1040191	SEGURIDAD PUBLICA Y TRAN	ROSADO CHIMAL JUAN ANTONIO		POLICIA	01/11/2014				188.43	5,653.00	81.62	5,571.38
197	1040192	SEGURIDAD PUBLICA Y TRAN	DOMINGUEZ PAT SELINA LUINEL		POLICIA	01/11/2014				188.43	5,653.00	81.62	5,571.38
198	1040194	SEGURIDAD PUBLICA Y TRAN	TORAL MOO ENRIQUE ALEJANDRO		POLICIA TERCERO	16/09/2015				226.13	6,783.84	245.22	6,538.62
199	1040195	SEGURIDAD PUBLICA Y TRAN	LOPEZ SANTIZ FELICIANO		POLICIA	10/03/2001				212.45	6,373.64	200.58	6,173.06
200	1040196	SEGURIDAD PUBLICA Y TRAN	CHAVEZ COCOM JOSE ALFREDO		POLICIA	20/03/2008				196.72	5,901.72	108.70	5,793.02
201	1040197	SEGURIDAD PUBLICA Y TRAN	SOSA CUXIM GISELY ADALBERTA		POLICIA	16/11/2001				196.72	5,901.72	108.70	5,793.02
202	1040198	SEGURIDAD PUBLICA Y TRAN	UCAN MENDOZA ROSA MARIA		POLICIA	01/02/2015				188.43	5,653.00	81.62	5,571.38
203	1040199	SEGURIDAD PUBLICA Y TRAN	CERVERA CHAN FLORENTINA		POLICIA TERCERO	01/02/2015				226.13	6,783.84	245.22	6,538.62
204	1040201	SEGURIDAD PUBLICA Y TRAN	GUERRERO DIAZ DANIEL EDILBERTO		POLICIA	01/02/2015				188.43	5,653.00	81.62	5,571.38
205	1040202	SEGURIDAD PUBLICA Y TRAN	VALENCIA CUPUL MARI MAR		POLICIA TERCERO	23/03/2015				226.13	6,783.84	245.22	6,538.62
206	1040203	SEGURIDAD PUBLICA Y TRAN	UICAB KUYOC EDWIN SAULO		POLICIA	16/03/2015				271.36	8,140.66	643.04	7,497.62
207	1040204	SEGURIDAD PUBLICA Y TRAN	BOBADILLA ALONZO YASTREZENSKI		POLICIA	16/04/2015				188.43	5,653.00	81.62	5,571.38
208	1040205	SEGURIDAD PUBLICA Y TRAN	PEREZ GONZALES MARIO		POLICIA	01/05/2015				188.43	5,653.00	81.62	5,571.38
209	1040207	SEGURIDAD PUBLICA Y TRAN	CAHUN PENICHE ABELARDO FERNANDO		POLICIA UNIDAD D	01/05/2018				207.75	6,232.44	185.22	6,047.22
210	1040210	SEGURIDAD PUBLICA Y TRAN	PECH CANICHE MARTHA ELVIRA		POLICIA	06/10/2016				271.36	8,140.66	643.04	7,497.62
211	1040211	SEGURIDAD PUBLICA Y TRAN	LORIA SANCHEZ ROUSSEL JOHANNATHAN		POLICIA SEGUNDO	16/09/2015				188.43	5,653.00	81.62	5,571.38
212	1040212	SEGURIDAD PUBLICA Y TRAN	ABAN CAB ALEX MARTIN		POLICIA	01/11/2015				188.43	5,653.00	81.62	5,571.38
213	1040213	SEGURIDAD PUBLICA Y TRAN	CEME LOPEZ SERGIO EFRAIN		POLICIA	16/11/2016				188.43	5,653.00	81.62	5,571.38
214	1040214	SEGURIDAD PUBLICA Y TRAN	DZUL CHUC FRANCISCO JAVIER		POLICIA	16/01/2016				188.43	5,653.00	81.62	5,571.38
215	1040215	SEGURIDAD PUBLICA Y TRAN	CANUL BATUN ELMA ELODIA		POLICIA UNIDAD D	03/02/2016				197.86	5,935.70	112.38	5,823.32
216	1040216	SEGURIDAD PUBLICA Y TRAN	GARCIA MORALES ARMANDO		POLICIA	03/02/2016				188.43	5,653.00	81.62	5,571.38
217	1040217	SEGURIDAD PUBLICA Y TRAN	PEREZ FOOT REYES MURICIO		POLICIA	01/02/2016				188.43	5,653.00	81.62	5,571.38
218	1040220	SEGURIDAD PUBLICA Y TRAN	ABAN CAB FELIPE LUCIANO		POLICIA UNIDAD D	02/05/2016				207.75	6,232.44	185.22	6,047.22
219	1040221	SEGURIDAD PUBLICA Y TRAN	KAUK HUERTA KATIA VERONICA		POLICIA	16/05/2016				188.43	5,653.00	81.62	5,571.38
220	1040222	SEGURIDAD PUBLICA Y TRAN	CANUL EUAN MARIA DE LA LUZ		POLICIA	01/08/2016				188.43	5,653.00	81.62	5,571.38

**PRESIDENCIA MUNICIPAL**
  
 Tizimin
   
 Ayuntamiento
   
 DIRECCION DE FINANZAS Y TESORERIA
   
 Tizimin
   
 Ayuntamiento
   
 2015-2018
   
 2015-2018
   
 Trabaja para el Desarrollo
   
 Trabaja para el Desarrollo

000059



**MUNICIPIO DE TIZIMÍN YUCATÁN**  
Plantilla de Personal  
Del 01 de Abril al 30 de Junio de 2018



NUM. EXPEDIENTE	UNIDAD ADMINISTRATIVA	NOMBRE	RFC	CONTRATO (BASE EVENTUAL/SINDICATO)	PUESTO O CARGO	FECHA DE INGRESO	FECHA DE BAJA	DÍAS LABORABLES	HORARIO DE TRABAJO	SALARIO DIARIO	PERCEPCION MENSUAL		
											SUELDO BRUTO	PERCEPCION NETO	
221	SEGURIDAD PUBLICA Y TRAN	BARBOSA OCH JOSE DONALDO	BAOD-950702-U89		POLICIA	15/08/2016				188.43	5,653.00	81.62	5,571.38
222	SEGURIDAD PUBLICA Y TRAN	DAIAZ DIAZ DIANA	DIDD-980527-432		POLICIA	01/09/2016				188.43	5,653.00	81.62	5,571.38
223	SEGURIDAD PUBLICA Y TRAN	RIVERO PAT YOSELINE	RIPY-920813-112		POLICIA	01/09/2016				188.43	5,653.00	81.62	5,571.38
224	SEGURIDAD PUBLICA Y TRAN	CABRERA PISTE HECTOR ENRIQUE	CAPH-730506-570		POLICIA SEGUNDC	01/09/2016				271.36	8,140.66	643.04	7,497.62
225	SEGURIDAD PUBLICA Y TRAN	LOPEZ CANICHE SANTOS FRANCISCO	LOCS-930730-H45		POLICIA TERCERO	01/09/2016				226.13	6,783.84	245.22	6,538.62
226	SEGURIDAD PUBLICA Y TRAN	ACEVEDO ALAMILLA RAFAEL ALEJANDRO	AEAR-850527-V12		POLICIA	01/09/2016	02/01/2018			226.13	6,783.84	245.22	6,538.62
227	SEGURIDAD PUBLICA Y TRAN	MEDINA EK JOSUE EZEQUIEL	MEED-870409T88		POLICIA TERCERO	01/09/2016				188.43	5,653.00	81.62	5,571.38
228	SEGURIDAD PUBLICA Y TRAN	CHOC CAHUM MARIA LEYDI BEATRIZ	COCL-820818-NK9		POLICIA	16/09/2016				188.43	5,653.00	81.62	5,571.38
229	SEGURIDAD PUBLICA Y TRAN	ZAVALEGUI MARIN FARID MANUEL	ZAMF-990616DN1		POLICIA	16/10/2016				188.43	5,653.00	81.62	5,571.38
230	SEGURIDAD PUBLICA Y TRAN	CHABLE CANUL JORGE ARMANDO	CACJ-970601A68		POLICIA	16/11/2016				188.43	5,653.00	81.62	5,571.38
231	SEGURIDAD PUBLICA Y TRAN	BALAM CHABLE FILIBERTO	BACF-510410-QG68		POLICIA	01/02/2002				188.43	5,653.00	81.62	5,571.38
232	SEGURIDAD PUBLICA Y TRAN	PECH CANICHE GERSON JOEL	PEGG-890101-6P1		SUB OFICIAL	30/07/2007				330.75	11,722.42	1,231.94	10,490.48
233	SEGURIDAD PUBLICA Y TRAN	VILLANUEVA OH SANDRA BEATIZ	VIOV-860711-HT6		JEFE DE DEPARTA	02/07/2007				233.18	6,995.40	268.24	6,727.16
234	SEGURIDAD PUBLICA Y TRAN	CHAVEZ ESCALANTE FRANCISCO JOSE	CAEF-700718-D17		AUXILIAR ADMINIS	17/09/2010				467.98	14,039.28	1,722.36	12,316.92
235	SEGURIDAD PUBLICA Y TRAN	CAMARA HERMANDEZ ALEJANDRO IVAN	CAHA-761114-LH9		JEFE DE DEPARTA	18/07/2016	16/05/2018			1,000.67	30,020.10	5,267.98	24,752.12
236	SEGURIDAD PUBLICA Y TRAN	PACHECO ARANDA ROBERTO IVAN	PAAR-730529-8MA		COMISARIO	18/07/2016				325.62	9,768.68	884.32	8,884.36
237	SEGURIDAD PUBLICA Y TRAN	LÓPEZ CANICHE ELMER GABRIEL	LOCE-720801-TV3		POLICIA PRIMERO	01/08/2016				296.86	8,905.90	746.28	8,159.62
238	SEGURIDAD PUBLICA Y TRAN	CARRAVEDO MENDEZ JOSE MANUEL	CAMA-840808-L72		POLICIA SEGUNDC	01/08/2016				285.72	8,571.60	692.80	7,878.80
239	SEGURIDAD PUBLICA Y TRAN	ALPUICHE LARA ARMINDA DEL ROSARIO	AULA-830620-179		ESCOLTA AUXILIA	01/08/2016				321.82	12,985.52	866.08	12,119.44
240	SEGURIDAD PUBLICA Y TRAN	HOIL TUN JUAN CARLOS	HOTJ-821217-VB84		LICENCIADO EN JU	01/10/2012				170.20	7,527.20	7.72	7,534.92
241	SEGURIDAD PUBLICA Y TRAN	PEREZ FERNANDEZ ROGER SAUL	PERE-209200U93		MEDICO LEGISTA	01/03/2015				128.24	3,847.20	156.78	4,003.98
242	SEGURIDAD PUBLICA Y TRAN	PAT CASTILLO FEBE YADIRA	PACF-20125763		PELLUQUERA	21/09/2015				188.43	5,653.00	81.62	5,571.38
243	SEGURIDAD PUBLICA Y TRAN	TEC TRUJILLO JOSE LAZARO	TETL-630810-QG0		POLICIA	07/02/1989				188.43	5,653.00	81.62	5,571.38
244	SEGURIDAD PUBLICA Y TRAN	KUYOC CAMPOS JOSE MARTIN	KUCM-821030T19		POLICIA	19/07/2010				188.43	5,653.00	81.62	5,571.38
245	SEGURIDAD PUBLICA Y TRAN	RODRIGUEZ ROGER GASPAR	RORO-671020-MBA		POLICIA	21/02/1991				188.43	5,653.00	81.62	5,571.38
246	SEGURIDAD PUBLICA Y TRAN	CAUICH MAY ALFREDO	CAMA-570915-ORT		POLICIA	25/02/1989				188.43	5,653.00	81.62	5,571.38
247	SEGURIDAD PUBLICA Y TRAN	HUCHIM CARRILLO JUAN DE MATA	HUCJ-560208-SK9		POLICIA	16/02/1998				188.43	5,653.00	81.62	5,571.38
248	SEGURIDAD PUBLICA Y TRAN	CASTILLO CAB EUALIO	CAIE-450808-3Y9		POLICIA	15/11/2000				188.43	5,653.00	81.62	5,571.38
249	SEGURIDAD PUBLICA Y TRAN	CAN PUC MARIO MANUEL	CAPM-680325-P24		POLICIA	29/01/2004				188.43	5,653.00	81.62	5,571.38
250	SEGURIDAD PUBLICA Y TRAN	HAU JIMENEZ JOSE SANTOS	HJJS-750328-DC1		POLICIA	20/12/2006				188.43	5,653.00	81.62	5,571.38
251	SEGURIDAD PUBLICA Y TRAN	LEAL MAY JOSE FRANCISCO	LEMF-890428-1X9		POLICIA SEGUNDC	16/12/2006				271.36	8,140.66	643.04	7,497.62
252	SEGURIDAD PUBLICA Y TRAN	ESTRADA LARA JOSE ALFREDO	EALA-800317-6V9		POLICIA TERCERO	04/01/2017				226.13	6,783.84	245.22	6,538.62
253	SEGURIDAD PUBLICA Y TRAN	GOMEZ MARTINEZ LUIS ANGEL	GOML-901125-MTD		POLICIA TERCERO	04/01/2017				226.13	6,783.84	245.22	6,538.62
254	SEGURIDAD PUBLICA Y TRAN	ORTEGA XOOL JONATHAN	OEXJ-881023-CJ2		POLICIA TERCERO	04/01/2017				226.13	6,783.84	245.22	6,538.62
255	SEGURIDAD PUBLICA Y TRAN	PECH UC GREGORIO	PEUC-971117-UJR3		POLICIA	04/01/2017				188.43	5,653.00	81.62	5,571.38
256	SEGURIDAD PUBLICA Y TRAN	SOBERANIS PUERTO MANUEL ARMANDO	SOPM-950323-912		POLICIA	04/01/2017				188.43	5,653.00	81.62	5,571.38
257	SEGURIDAD PUBLICA Y TRAN	CHUC BORGES CESAR GEOVANNI	CHUC-960314-DQ4		POLICIA	07/01/2017				188.43	5,653.00	81.62	5,571.38
258	SEGURIDAD PUBLICA Y TRAN	VALLADARES NOH EDWIN ALEJANDRO	VANE-940722-8X5		POLICIA	24/01/2017				188.43	5,653.00	81.62	5,571.38
259	SEGURIDAD PUBLICA Y TRAN	TUN UICAB NATALIA DE JESUS	TUUN-911201-P81		POLICIA	24/01/2017				188.43	5,653.00	81.62	5,571.38
260	SEGURIDAD PUBLICA Y TRAN	TUN TINAH OLIVA GUADALUPE	TUTO-910809-4D9		POLICIA	24/01/2017				188.43	5,653.00	81.62	5,571.38
261	SEGURIDAD PUBLICA Y TRAN	CANICHE LUIT DAVID ALEJANDRO	CAID-930626-Q5A		POLICIA	24/01/2017				188.43	5,653.00	81.62	5,571.38
262	SEGURIDAD PUBLICA Y TRAN	BASULTO DIZUL WENDY NOEMI	BADW-800117-477		POLICIA	24/01/2017				188.43	5,653.00	81.62	5,571.38
263	SEGURIDAD PUBLICA Y TRAN	TEC CEME DAVID ALBERTO	TECD-940302-KX2		POLICIA TERCERO	01/02/2017				226.13	6,783.84	245.22	6,538.62
264	SEGURIDAD PUBLICA Y TRAN	FLORES DIAZ RICARDO ARMANDO	FDDR-941027-GX7		POLICIA TERCERO	24/01/2017				226.13	6,783.84	245.22	6,538.62

ESTADO DE YUCATÁN  
MUNICIPIO DE TIZIMÍN  
DIRECCION DE FINANZAS Y TESORERIA  
PRESIDENCIA MUNICIPAL  
2015-2018  
Trabajando para el Desarrollo

000060






MUNICIPIO DE TIZIMÍN YUCATÁN  
Plantilla de Personal  
Del 01 de Abril al 30 de Junio de 2018



Table with columns: NUM. EXEDIE NTE, UNIDAD ADMINISTRATIVA, NOMBRE, RFC, CONTRATO, PUESTO O CARGO, FECHA DE INGRESO, FECHA DE BAJA, DIAS LABORABLES, HORARIO DE TRABAJO, SALARIO DIARIO, SUELDO BRUTO, PERCEPCION MENSUAL, SUELDO NETO. Rows include employees like PACHECO CELIS IDEL FONSO, DIAZ MARIA JOSE, HERNANDEZ ALCALA ADAM MANUEL, etc.

000062





# MUNICIPIO DE TIZIMÍN YUCATÁN

## Plantilla de Personal

Del 01 de Abril al 30 de Junio de 2018

NUM. EXPEDIENTE	UNIDAD ADMINISTRATIVA	NOMBRE	RFC	CONTRATO (BASE EVENTUAL/SINDICATO)	PUESTO O CARGO	FECHA DE INGRESO	FECHA DE BAJA	DIAS LABORABLES	HORARIO DE TRABAJO	SALARIO DIARIO	PERCEPCION MENSUAL		
											SUELDO BRUTO	PERCEPCION CC	SUELDO NETO
353	1090010	EDUC. CULT. Y DEPT.	COCOMUNUEZ MARVIN NEFTALI	CONM811008125	BIBLIOTECARIO E	16/09/2012		LUN - VIE	8:00 - 15:00 HRS	80.60	2,418.00	272.30	2,690.30
354	1090011	EDUC. CULT. Y DEPT.	UCAN JIMENEZ EVANGELINA DEL ROSARIO	UAJE940305183	BIBLIOTECARIO E	16/09/2012		LUN - VIE	8:00 - 15:00 HRS	80.60	2,418.00	272.30	2,690.30
355	1090012	EDUC. CULT. Y DEPT.	FERNANDEZ MARFIL ILEANA DEL CARMEN	FEM641109411	BIBLIOTECARIO C	16/09/2012		LUN - VIE	8:00 - 15:00 HRS	113.86	3,415.80	208.24	3,624.04
356	1090013	EDUC. CULT. Y DEPT.	ESPIÑOZA ALMILLA ELIDA GUADALUPE	EIAE670126488	BIBLIOTECARIO B	16/09/2012		LUN - VIE	8:00 - 15:00 HRS	128.24	3,847.20	158.78	4,003.98
357	1090014	EDUC. CULT. Y DEPT.	CANI CEME CESAR GERONIMO	CACC750213827	AUXILIAR G	01/11/2014		LUN - VIE	8:00 - 15:00 HRS	128.24	3,847.20	158.78	4,003.98
358	1090015	EDUC. CULT. Y DEPT.	ALAMILLA LOPEZ TANIA ALEJANDRA	AALT792072844	BIBLIOTECARIO D	16/05/2015		LUN - VIE	8:00 - 15:00 HRS	95.32	2,859.60	243.84	3,103.44
359	1090016	EDUC. CULT. Y DEPT.	MONFORTE OSORIO RAUL ANTONIO	MOOR7601291J9	COORDINADOR C	01/09/2015		LUN - VIE	8:00 - 15:00 HRS	355.00	14,180.00	1,039.76	13,140.24
360	1090017	EDUC. CULT. Y DEPT.	MARIN SOBERANIS LORENA GUADALUPE	MASL81111662A	SECRETARIA G	01/09/2015		LUN - VIE	8:00 - 15:00 HRS	128.24	3,847.20	158.78	4,003.98
361	1090018	EDUC. CULT. Y DEPT.	CASTILLO GARCIA CARLOS ANTONIO	CAGC3410181E3	COORDINADOR D	01/09/2015		LUN - VIE	8:00 - 15:00 HRS	256.99	10,651.66	596.16	10,055.50
362	1090019	EDUC. CULT. Y DEPT.	CORTES AYALA GIEZI AZAEL	COAG930115VC8	AUXILIAR H	01/09/2015	01/05/2018	LUN - VIE	8:00 - 15:00 HRS	186.38	8,109.68	74.92	8,034.76
363	1090020	EDUC. CULT. Y DEPT.	CHAN CHAY NEYDI LETICIA	CAGN82101689A	SECRETARIA C	01/09/2015		LUN - VIE	8:00 - 15:00 HRS	91.76	2,752.80	250.56	3,003.36
364	1090021	EDUC. CULT. Y DEPT.	DZUL MAC CLARA NOEMI	DUMC800812QW5	SECRETARIA K	16/09/2015		LUN - VIE	8:00 - 15:00 HRS	371.95	14,790.18	1,130.88	13,659.30
365	1090022	EDUC. CULT. Y DEPT.	BRICEÑO PENICHE FLOR MARIA	BIPF6408085C5	COORDINADOR B	01/01/2016		LUN - VIE	8:00 - 15:00 HRS	99.20	2,976.00	238.38	3,212.38
366	1090023	EDUC. CULT. Y DEPT.	CUPUL CAMBRANES ROGER ARMIN	CUCR821028JBA	DILIGENCIERO B	01/02/2016		LUN - VIE	8:00 - 15:00 HRS	256.99	10,651.66	596.16	10,055.50
367	1090024	EDUC. CULT. Y DEPT.	CARDEÑA LOPEZ NEYDI PATRICIA	CALN8711031A1	ENCARGADO DE T.	07/09/2016		LUN - VIE	8:00 - 15:00 HRS	167.24	5,017.20	17.38	5,034.58
368	1090025	EDUC. CULT. Y DEPT.	SANCHEZ LEE SILVIA KARINA	SALS7904281SO	BIBLIOTECARIO A	16/10/2016		LUN - VIE	8:00 - 15:00 HRS	523.97	20,262.94	2,081.16	18,181.78
369	1100001	DESARROLLO AGROPECUARIO	MANZANILLA CAMARA JORGE ANDRES	MACJ611023-9V3	JEFE DE DEPARTA	01/09/2012		LUN - VIE	8:00 - 15:00 HRS	268.70	11,073.20	634.38	10,438.82
370	1100002	DESARROLLO AGROPECUARIO	RAMOS TURRIZA CARLOS EFRAIN	RATC-570907-C78	DILIGENCIERO C	01/09/2012		LUN - VIE	8:00 - 15:00 HRS	95.32	2,859.60	243.84	3,103.44
371	1100004	DESARROLLO AGROPECUARIO	MARTIN MARTIN CARLOS MOISES	MAMC-680510-U74	COORDINADOR G	01/09/2012		LUN - VIE	8:00 - 15:00 HRS	186.40	8,110.40	75.00	8,035.40
372	1100005	DESARROLLO AGROPECUARIO	CASANOVA MEDINA LORENA ASUNCION	CAML-720411-F71	JEFE DE DEPARTA	01/09/2012		LUN - VIE	8:00 - 15:00 HRS	268.70	11,073.20	634.38	10,438.82
373	1100006	DESARROLLO AGROPECUARIO	CHAVEZ MARFIL JORGE CARLOS	CAMI-860506-9Z9	COORDINADOR G	01/09/2012		LUN - VIE	8:00 - 15:00 HRS	186.40	8,110.40	75.00	8,035.40
374	1100007	DESARROLLO AGROPECUARIO	TELLO AVILA JESUS	TEAJ-640330-7C1	COORDINADOR G	01/09/2012		LUN - VIE	8:00 - 15:00 HRS	186.40	8,110.40	75.00	8,035.40
375	1100008	DESARROLLO AGROPECUARIO	MONTOYA CHUMBA ALBERTO GREGORIO	MCCA691130SD4	COORDINADOR E	16/09/2012		LUN - VIE	8:00 - 15:00 HRS	254.68	7,640.40	588.62	7,051.78
376	1100009	DESARROLLO AGROPECUARIO	FERNANDEZ MARFIL ARIEL ANTONIO	FEMAB81026A32	COORDINADOR E	01/06/2017		LUN - VIE	8:00 - 15:00 HRS	254.68	7,640.40	588.62	7,051.78
377	1100013	DESARROLLO AGROPECUARIO	CHUC TUN GILBERTO	CUTG-811014-U44	AUXILIAR A	16/09/2012		LUN - VIE	8:00 - 15:00 HRS	186.40	8,110.40	75.00	8,035.40
378	1100014	DESARROLLO AGROPECUARIO	OSORIO ARCEO JOAQUIN RODOLFO	OAAJ711114CD8	COORDINADOR E	16/09/2012		LUN - VIE	8:00 - 15:00 HRS	254.68	7,640.40	588.62	7,051.78
379	1100015	DESARROLLO AGROPECUARIO	LOPEZ CRUZ NICOLAS	LOCN-760828-H19	COORDINADOR E	01/06/2017		LUN - VIE	8:00 - 15:00 HRS	254.68	7,640.40	588.62	7,051.78
380	1100016	DESARROLLO AGROPECUARIO	KUMUL CHAC GLORIA ROSA	KUCG-890325-C50	COORDINADOR G	22/03/2016		LUN - VIE	8:00 - 15:00 HRS	186.40	8,110.40	75.00	8,035.40
381	1100017	DESARROLLO AGROPECUARIO	UC LOPEZ JOSE OLEGARIO	UJOL740319J78	JEFE DE DEPARTA	16/10/2016		LUN - VIE	8:00 - 15:00 HRS	128.24	3,847.20	158.78	4,003.98
382	1110002	TRANSPORTE	ROSADO GONZALEZ MARIA ANTONIA	ROGA-630604-6W1	SECRETARIA G	16/11/2012		LUN - VIE	8:00 - 15:00 HRS	128.24	3,847.20	158.78	4,003.98
383	1110003	TRANSPORTE	CANCHE POOL MARCOS	CAPM-770419-479	INSPECTOR DE TR	01/12/2012		LUN - VIE	8:00 - 15:00 HRS	159.76	4,792.80	39.44	4,832.24
384	1110004	TRANSPORTE	PEBA LOZANO JAIRO FELIPE	PELJ921021TE3	INSPECTOR DE TR	16/09/2012		LUN - VIE	8:00 - 15:00 HRS	159.76	4,792.80	39.44	4,832.24
385	1110005	TRANSPORTE	MEDINA PUGA EDDIE MARTIN	MEPE760921L19	INSPECTOR DE TR	01/11/2015		LUN - VIE	8:00 - 15:00 HRS	159.76	4,792.80	39.44	4,832.24
386	1120001	JURIDICO	POLANCO DIAZ FRANCISCO ALFONSO	PODF540504NY6	DIRECTOR C	01/01/05		LUN - VIE	8:00 - 15:00 HRS	159.76	4,792.80	39.44	4,832.24
387	1130002	JURIDICO	RAMIREZ HERNANDEZ ROCIO EDITH	RAHR751003TH2	SECRETARIA G	16/09/2015		LUN - VIE	8:00 - 15:00 HRS	128.24	3,847.20	158.78	4,003.98
388	1130003	DIF MUNICIPAL	POLANCO MALDONADO CITLALI ANILU	POMC910603AY6	DIRECTOR F	01/10/2015		LUN - VIE	8:00 - 15:00 HRS	128.24	3,847.20	158.78	4,003.98
389	1130002	DIF MUNICIPAL	ESCALANTE MATOS AMIRA ESTHER	EAMA891002RHA	AUXILIAR ADMINIS	01/10/2015		LUN - VIE	8:00 - 15:00 HRS	254.68	7,640.40	588.62	7,051.78
390	1130003	DIF MUNICIPAL	RICALDE BERZUNZA REYNA BEATRIZ	RIBR6408254U2	AUXILIAR H	16/02/2016		LUN - VIE	8:00 - 15:00 HRS	123.30	5,838.80	166.26	6,005.06
391	1130004	DIF MUNICIPAL	LOPEZ RAMOS BEDHER IVAN	LORB-540511-P72	JEFE DE DEPARTA	01/09/2012		LUN - VIE	8:00 - 15:00 HRS	173.83	5,214.90	4.12	5,219.02
392	1130005	DIF MUNICIPAL	OY TZUC JOSE MANUEL	OTMA-820504-5A3	DILIGENCIERO A	03/07/2016		LUN - VIE	8:00 - 15:00 HRS	167.24	5,017.20	17.38	5,034.58
393	1130006	DIF MUNICIPAL	MEDINA BLANCO CARLOS	MEBC-741120-1B8	CHOFER E	01/07/2010		LUN - VIE	8:00 - 15:00 HRS	123.30	5,838.80	166.26	6,005.06
394	1130007	DIF MUNICIPAL	TUZ PISTE LIZBETH ARACELLY	TUPL710723-L90	AUXILIAR N	16/09/2015		LUN - VIE	8:00 - 15:00 HRS	76.78	2,303.40	279.64	2,583.04
395	1130008	DIF MUNICIPAL	CRUZ COB CINTHIA GEORGINA	CUCC-890904-0X0	AUXILIAR ALBERGI	16/09/2015		LUN - VIE	8:00 - 15:00 HRS	56.50	1,695.00	318.76	2,013.76
396	1130009	DIF MUNICIPAL	MARTINEZ EUAN ELIZABETH ESTER	MAEE-670419-E31	AUXILIAR N	16/09/2015	16/01/2018	LUN - VIE	8:00 - 15:00 HRS	56.50	1,695.00	318.76	2,013.76

000063













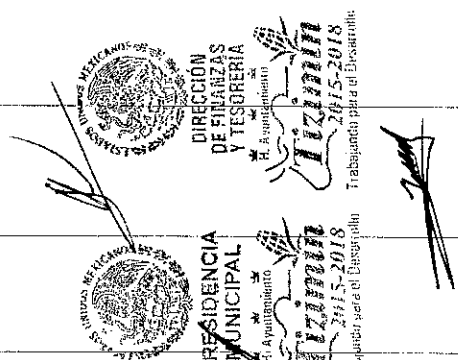
**MUNICIPIO DE TIZIMÍN YUCATÁN**

Plantilla de Personal

Del 01 de Abril al 30 de Junio de 2018

NUM. EXPEDIENTE	UNIDAD ADMINISTRATIVA	NOMBRE	RFC	CONTRATO (BASE EVENTUAL, SINDI)	PIUESTO O CARGO	FECHA DE INGRESO	FECHA DE BAJA	DÍAS LABORABLES	HORARIO DE TRABAJO	SALARIO DIARIO	SUELDO BRUTO	PERCEPCION MENSUAL PERCEPDEDU CC	SUELDO NETO
618	PENS.Y JUBILADOS	TUZ CETZAL FELICIANO	TUCC-360102-A40		PENSIONADO 12	01/01/2001				138.81	3,866.72	127.40	4,014.12
619	PENS.Y JUBILADOS	CHIMAL PERAZA JORGE	CIPJ-460521-S18		PENSIONADO 17	01/01/2001				123.87	3,468.32	154.16	3,622.48
620	PENS.Y JUBILADOS	PECH LOPEZ PABLO	PELP-460623-F29		PENSIONADO 15	01/01/2001				129.89	3,637.00	145.36	3,780.36
621	PENS.Y JUBILADOS	CANCHE QUILIANO LORENZO	CAQL-470810-NC6		PENSIONADO 14	29/08/1999				134.99	3,779.76	134.24	3,914.00
622	PENS.Y JUBILADOS	MONFORTE ALBORNOZ MIGUEL	MOAM-370726-SM4		PENSIONADO 14	08/08/1995				134.99	3,779.76	134.24	3,914.00
623	PENS.Y JUBILADOS	DZUL DZIB LUIS FELIPE	DUDL-520211-1A2		PENSIONADO 28	18/07/1998				76.63	2,145.68	261.24	2,406.92
624	PENS.Y JUBILADOS	CANCHE CORDERO RAMON	CACR-370830-843		PENSIONADO 14	01/01/2001				134.99	3,779.76	134.24	3,914.00
625	PENS.Y JUBILADOS	BARBOSA CHARLE MANUEL JESUS	BACM-391225-0F7		PENSIONADO 14	20/05/1999				134.99	3,779.76	134.24	3,914.00
626	PENS.Y JUBILADOS	DZIB GREGORIO	DZGR-310601-ZU6		PENSIONADO 14	01/01/2001				134.99	3,779.76	134.24	3,914.00
627	PENS.Y JUBILADOS	PISTE AC FERMIN	PIAF-411011-G45		PENSIONADO 26	02/08/1995				84.91	2,377.40	246.44	2,623.84
628	PENS.Y JUBILADOS	GALAZ GONZALEZ MARIO	GAGM-430628-N88		PENSIONADO 13	01/07/2010				137.80	3,868.52	129.20	3,987.72
629	PENS.Y JUBILADOS	COHUO KU VICTOR	TUCF-561028-U16		PENSIONADO 24	01/07/2010				91.13	2,551.68	235.08	2,786.76
630	PENS.Y JUBILADOS	XULLUC PISTE GREGORIO	PONT-630514-NC6		PENSIONADO 24	01/07/2010				91.13	2,551.68	235.08	2,786.76
631	PENS.Y JUBILADOS	LOPEZ ORTIZ ISMAEL	LOOI-480015-UX6		PENSIONADO 4	02/07/2001				200.56	5,615.80	113.16	5,502.64
632	PENS.Y JUBILADOS	MAY BACAB ANDRES	MABA-411110-L23		PENSIONADO 14	01/01/2001				134.99	3,779.76	134.24	3,914.00
633	PENS.Y JUBILADOS	CANCHE JACINTO	CAJA-460911-M06		PENSIONADO 14	25/02/2002				134.99	3,779.76	134.24	3,914.00
634	PENS.Y JUBILADOS	CANCHE CONRRADO JULIO	CACJ-410412-0F2		PENSIONADO 14	19/03/1986				134.99	3,779.76	134.24	3,914.00
635	PENS.Y JUBILADOS	CAHUM CHAN PABLO	CACP-400428-S19		PENSIONADO 19	06/02/1985				115.90	3,245.16	177.96	3,423.12
636	PENS.Y JUBILADOS	DZIB TUZ ROGELIO	DITR-500306-CAA		PENSIONADO 16	05/03/1970				128.17	3,588.76	146.44	3,735.20
637	PENS.Y JUBILADOS	LUMA MARTIN VICENTE	LUMV-430406-586		PENSIONADO 22	16/06/1998				99.21	2,777.80	220.60	2,998.40
638	PENS.Y JUBILADOS	CAB PUC LORENZO	CABP-411008-KN7		PENSIONADO 13	10/07/1995				137.80	3,868.52	129.20	3,987.72
639	PENS.Y JUBILADOS	MEDINA ROMERO IDELFONSO	PECJ-871220-TC1		PENSIONADO 14	01/07/2010	04/06/2018			138.81	3,866.72	127.40	4,014.12
640	PENS.Y JUBILADOS	CUPUL PUC SANTIAGO	CUPS-460517-T05		PENSIONADO 12	01/01/2001				134.99	3,779.76	134.24	3,914.00
641	PENS.Y JUBILADOS	DZUL BALAM CATALINO	DZUB-561125-GZ7		PENSIONADO 14	10/10/1994				129.89	3,637.00	145.36	3,780.36
642	PENS.Y JUBILADOS	PISTE MARCO ANTONIO	TUPM-641220-4B2		PENSIONADO 15	08/06/2008				120.27	3,677.56	160.60	3,528.16
643	PENS.Y JUBILADOS	CHUC NOH GREGORIO	CJUN-431117-DF6		PENSIONADO 18	14/08/1999				134.99	3,779.76	134.24	3,914.00
644	PENS.Y JUBILADOS	MARTIN MIGUEL ANGEL	HUKM-400926-579		PENSIONADO 8	01/02/2000				158.14	4,427.92	39.72	4,467.64
645	PENS.Y JUBILADOS	SANCHEZ ROSADO RAMON	SARR-460322-BJ0		PENSIONADO 8	04/09/1993				140.97	1,973.56	123.52	2,097.08
646	PENS.Y JUBILADOS	HUCHIM KAUL CANDIDO	CJKA-660328-9M8		PENSIONADO 18	30/09/2014				158.14	4,427.92	39.72	4,467.64
647	PENS.Y JUBILADOS	CUPUL HAU ANGELICA MARIA	CJHA-660328-9M8		PENSIONADO 14	15/08/1984				158.14	4,427.92	39.72	4,467.64
648	PENS.Y JUBILADOS	CAAMAL COHUO DAGOBERTO	CACD-770314-571		PENSIONADO 8	15/09/1988				134.99	3,779.76	134.24	3,914.00
649	PENS.Y JUBILADOS	CANUL TAMAY JOSE FLORENCIO	CAIF-571027-Q88		PENSIONADO 14	10/09/1988				148.04	4,145.04	84.84	4,229.88
650	PENS.Y JUBILADOS	CACHERES HERRERA MIGUEL ANGEL	CAHM-480910-H82		PENSIONADO 10	01/09/1988				134.99	3,779.76	134.24	3,914.00
651	PENS.Y JUBILADOS	HUCHIM POOL JACINTO	HUPJ-500130-5V0		PENSIONADO 27	10/11/1999				80.66	2,268.60	254.04	2,512.64
652	PENS.Y JUBILADOS	COCOM MEDINA NICOLAS	COMN-500910-MA0		PENSIONADO 17	10/02/1997				123.87	3,468.32	154.16	3,622.48
653	PENS.Y JUBILADOS	PEREZ TUZ FELICIANO	PETF-560609-CA3		PENSIONADO 26	01/12/1997				84.91	2,377.40	246.44	2,623.84
654	PENS.Y JUBILADOS	UCAN COCOM MARCIALA	UACM-670703-7J2		PENSIONADO 14	01/07/2010				134.99	3,779.76	134.24	3,914.00
655	PENS.Y JUBILADOS	POOT CHI GUILLERMO	POCC-350110-IF8		PENSIONADO 9	30/07/2007				154.33	4,321.28	73.56	4,394.84
656	PENS.Y JUBILADOS	CHAN MARIANO	XXCM-440602-S74		PENSIONADO 9	19/07/2010				154.33	4,321.28	73.56	4,394.84
657	PENS.Y JUBILADOS	DZIB CINIA FILIBERTO	DZIC-611007-ES9		PENSIONADO 9	19/07/2010				74.21	1,038.90	285.60	1,304.50
658	PENS.Y JUBILADOS	ROSADO MAY TOMASA	ROMT-551004-DK4		PENSIONADO 29	25/07/2014				31.18	456.50	342.88	779.38
659	PENS.Y JUBILADOS	POOT CAHUM JAIME ENRIQUE	POCT-790518-APA		PENSIONADO 32	15/07/2014				120.27	1,683.78	160.60	1,844.38
660	PENS.Y JUBILADOS	TUN CANUL CELIA	TUCC-461214-R50		PENSIONADO 18	18/08/2014				88.29	1,236.12	240.16	1,476.28
661	PENS.Y JUBILADOS	CHULIM ESCAMILLA ANA MARIA	CUEA-750601-DD0		PENSIONADO 25	25/08/2014							

000069









**MUNICIPIO DE TIZIMÍN YUCATÁN**  
 Plantilla de Personal  
 Del 01 de Abril al 30 de Junio de 2018



NUM. EXPEDIENTE	UNIDAD ADMINISTRATIVA	NOMBRE	RFC	CONTRATO (BASE EVENTUAL/SINDICATO)	PUESTO O CARGO	FECHA DE INGRESO	FECHA DE BAJA	DÍAS LABORABLES	HORARIO DE TRABAJO	SALARIO DIARIO	PERCEPCIÓN MENSUAL		
											SUELDO BRUTO	PERCEPDEDU CC	SUELDO NETO
706	UNIDAD DEPORTIVA	CAUICH PAT JOSE MARTIN	CAPM-540129-G41		JARDINERO C	01/08/1995		LUN - VIE	8:00 - 15:00 HRS	162.57	4,551.88	30.48	4,582.36
707	UNIDAD DEPORTIVA	PACHECO CANO ARTURO	PACA-531020-2J5		JARDINERO C	21/12/1998		LUN - VIE	8:00 - 15:00 HRS	162.57	4,551.88	30.48	4,582.36
708	UNIDAD DEPORTIVA	CAUICH PAT LEONADIA	CAPL-651209-8E4		AFANADOR B	17/09/2001		LUN - VIE	8:00 - 15:00 HRS	162.57	4,552.00	30.44	4,582.44
709	ZOOLOGICO	POOT TUN CARLOS	POTC-620122LS6		JARDINERO I	24/09/2012		LUN - VIE	8:00 - 15:00 HRS	133.89	3,748.92	136.20	3,885.12
710	ZOOLOGICO	UCH CANUL MARIO VICENTE	UCMA-790405BE4		HERRERO B	17/06/2013		LUN - VIE	8:00 - 15:00 HRS	182.67	5,114.84	58.64	5,056.20
711	ZOOLOGICO	YAM PUC CARLOS AGUSTIN	YAPC-710828J43		JARDINERO I	17/09/2012		LUN - VIE	8:00 - 15:00 HRS	133.89	3,748.92	136.20	3,885.12
712	ZOOLOGICO	KU HERRERA DIONISIO	KHDJ-500310LU7		JARDINERO F	16/03/1995		LUN - VIE	8:00 - 15:00 HRS	140.97	3,947.12	123.52	4,070.64
713	ZOOLOGICO	HAU CETINA ALFREDO	HACA-790324-GA5		JARDINERO F	01/02/1997		LUN - VIE	8:00 - 15:00 HRS	140.97	3,947.12	123.52	4,070.64
714	ZOOLOGICO	DZUL POOL MANUEL	DUPM-701214-U51		ANIMALERO	01/01/2001		LUN - VIE	8:00 - 15:00 HRS	144.00	4,032.12	118.08	4,150.20
715	ZOOLOGICO	VALLE PETUL ESTEBAN	VAPE-630902-CJ1		HERRERO A	13/07/1993		LUN - VIE	8:00 - 15:00 HRS	300.45	8,412.60	712.60	7,700.00
716	ZOOLOGICO	CHAN CAHUM FRANCISCO	CACF-560604-SN0		ANIMALERO	11/01/2002		LUN - VIE	8:00 - 15:00 HRS	144.00	4,032.00	118.08	4,150.08
717	ZOOLOGICO	ALCOCER DIAZ ABRAHAM	ACDA-751215H5A		CHOFER C	31/05/2010		LUN - VIE	8:00 - 15:00 HRS	144.00	4,032.12	118.08	4,150.20
718	ZOOLOGICO	MAY PECH VENUSTIANO	MAPV-571230-1B2		ANIMALERO	31/05/2010		LUN - VIE	8:00 - 15:00 HRS	144.00	4,032.12	118.08	4,150.20
719	ZOOLOGICO	VARGUEZ ALFONSO ALBERTO	VAAL-4801-24-4P4		JARDINERO E	08/11/2014		LUN - VIE	8:00 - 15:00 HRS	154.37	4,322.28	73.52	4,395.80
720	ZOOLOGICO	DZUL XULLUB FILOMENA	DUXL-731227V4		ENCARGADO DE T.	12/01/2007		LUN - VIE	8:00 - 15:00 HRS	289.13	8,073.90	635.78	7,438.12
721	PENS Y JUBILADOS	PUC KANTUN FRANCISCO	PUKF-340706-749		JUBILADO B	01/07/2010		LUN - VIE	8:00 - 15:00 HRS	469.57	15,163.35	1,732.54	13,430.81
722	PENS Y JUBILADOS	DIAZ CORREA GREGORIO	DICG-480511-7P4		PENSIONADO 1	01/01/1994		LUN - VIE	8:00 - 15:00 HRS	645.91	20,463.73	2,862.56	17,591.17
723	PENS Y JUBILADOS	GONGORA AGUILAR NELIA ODILIA	GOAN-480701-K13		JUBILADO A	01/07/2010		LUN - VIE	8:00 - 15:00 HRS	308.39	10,328.17	801.62	9,526.55
724	PENS Y JUBILADOS	AKE CETZAL ARMANDO JOSE	AECA-491112-SLA		PENSIONADO 2	01/06/1989		LUN - VIE	8:00 - 15:00 HRS	233.46	8,080.25	269.16	7,811.09
725	PENS Y JUBILADOS	CANUL CEME LORENZO	CACL-580905-2W7		JUBILADO C	14/06/1989		LUN - VIE	8:00 - 15:00 HRS	233.46	8,080.25	269.16	7,811.09
726	PENS Y JUBILADOS	AKE CETZAL MANUEL JESUS	AECM-470101-QS0		PENSIONADO 3	28/02/1980		LUN - VIE	8:00 - 15:00 HRS	233.46	8,080.25	269.16	7,811.09
727	PENS Y JUBILADOS	EUAN NOH JOSE FELIPE	EUNF-600624-OXA		JUBILADO C	01/03/1989		LUN - VIE	8:00 - 15:00 HRS	182.13	6,540.13	61.04	6,479.09
728	PENS Y JUBILADOS	ROSADO MARTIN FELIPE	ROMF-410617-R44		PENSIONADO 4	01/09/1989		LUN - VIE	8:00 - 15:00 HRS	170.96	6,205.31	5.22	6,210.53
729	PENS Y JUBILADOS	PACHECO CELIS JOSE LEON	PACL-461011-355		PENSIONADO 5	22/01/1994		LUN - VIE	8:00 - 15:00 HRS	619.04	19,647.65	2,890.38	16,957.27
730	SISTEMA DE AGUA POTABLE	OCH GONGORA ANGEL E.	OGAN-710119-HWA		AUXILIAR ADMINIS	01/04/1989		LUN - VIE	8:00 - 15:00 HRS	599.04	17,847.67	2,305.92	15,541.75
731	SISTEMA DE AGUA POTABLE	REFUGIO SANSONES MARTHA B.	RESM-670305-MGA		AUXILIAR ADMINIS	17/07/2001		LUN - VIE	8:00 - 15:00 HRS	252.09	8,639.19	580.18	8,059.01
732	SISTEMA DE AGUA POTABLE	POLANCO DIAZ RAUL	PODR-620209-HRS		BODEGUERO	01/07/2001		LUN - VIE	8:00 - 15:00 HRS	201.77	7,129.55	1.46	7,004.39
733	SISTEMA DE AGUA POTABLE	MARTIN RODRIGUEZ JORGE CARLOS	MARJ-820914-S28		SECRETARIA E	01/07/2001		LUN - VIE	8:00 - 15:00 HRS	172.12	6,239.91	1.46	6,241.37
734	SISTEMA DE AGUA POTABLE	GALLEGOS DIAS LIZBETH GUADALUPE	GADL-951103-U98		DIRECTOR B	01/07/2000		LUN - VIE	8:00 - 15:00 HRS	717.51	21,525.30	3,321.36	18,203.94
735	SISTEMA DE AGUA POTABLE	MAY CHAN FELIPE	MACF-480710-3B3		LECTURISTA	01/07/2001		LUN - VIE	8:00 - 15:00 HRS	172.12	6,239.91	1.46	6,241.37
736	SISTEMA DE AGUA POTABLE	CANCHE LUT MARTIN	CAMA-830130-9E3		OPERADOR A	01/07/2001		LUN - VIE	8:00 - 15:00 HRS	240.19	8,282.17	326.58	7,955.59
737	SISTEMA DE AGUA POTABLE	EUAN CHI JOSE FELIPE	EUCF-800730-M70		OPERADOR B	01/07/2001		LUN - VIE	8:00 - 15:00 HRS	233.46	8,080.15	269.14	7,811.01
738	SISTEMA DE AGUA POTABLE	ANDRADE ARGAEZ JESUS ARTURO	AANA-700408-031		OPERADOR B	01/07/2001		LUN - VIE	8:00 - 15:00 HRS	172.12	6,239.91	1.46	6,241.37
739	SISTEMA DE AGUA POTABLE	DIAZ JESUS FRANCISCO	DIXL-821004-S4A		LECTURISTA	01/07/2001		LUN - VIE	8:00 - 15:00 HRS	172.12	6,239.91	1.46	6,241.37
740	SISTEMA DE AGUA POTABLE	XULLUC MAY JOSE ANTONIO	XUMA-820319-ID5		LECTURISTA	01/07/2001		LUN - VIE	8:00 - 15:00 HRS	172.12	6,239.91	1.46	6,241.37
741	SISTEMA DE AGUA POTABLE	BALAM ARCEO MANUEL J.	BAAM-701227-M66		OPERADOR B	15/04/2000		LUN - VIE	8:00 - 15:00 HRS	233.46	8,080.17	269.14	7,811.03
742	SISTEMA DE AGUA POTABLE	ARAGON MENDEZ TIBURCIO LORENZO	AAMT-580810-QBA		SUPERVISOR D	01/07/2007		LUN - VIE	8:00 - 15:00 HRS	207.35	6,220.50	183.92	6,036.58
743	SISTEMA DE AGUA POTABLE	CUPUL CANUL AGUSTIN	CUCA-620528-434		PLOMERO	01/07/2010		LUN - VIE	8:00 - 15:00 HRS	133.40	4,002.00	146.88	4,148.88
744	SISTEMA DE AGUA POTABLE	CANUL CEME JOSE CONCEPCION	CACL-670818-1H3		OPERADOR B	01/03/1994		LUN - VIE	8:00 - 15:00 HRS	172.12	6,239.91	1.46	6,241.37
745	SISTEMA DE AGUA POTABLE	XULLUC CHUC LIBORIO	XUCL-680305-894		OPERADOR B	24/05/1989		LUN - VIE	8:00 - 15:00 HRS	233.46	8,080.25	269.16	7,811.09
746	SISTEMA DE AGUA POTABLE	ROSADO FOOT GENER ARON	ROFG-840330-SH3		OPERADOR B	01/03/2004		LUN - VIE	8:00 - 15:00 HRS	233.46	8,080.17	269.14	7,811.03
747	SISTEMA DE AGUA POTABLE	DZUL DZIB LUIS E	DZDL-641207-MA3		OPERADOR C	01/04/1991		LUN - VIE	8:00 - 15:00 HRS	172.12	6,239.91	1.46	6,241.37
748	SISTEMA DE AGUA POTABLE	MAY OCH JAVIER JESUS	MAOJ-790814-KW8		FONTERO	01/07/2007		LUN - VIE	8:00 - 15:00 HRS	172.12	6,239.91	1.46	6,241.37
749	SISTEMA DE AGUA POTABLE	CALAMTUZ VICTOR MANUEL	CATV-770513-D96		FONTERO	01/07/2007		LUN - VIE	8:00 - 15:00 HRS	172.12	6,239.91	1.46	6,241.37



000071



**MUNICIPIO DE TIZIMÍN YUCATÁN**  
 Plantilla de Personal  
 Del 01 de Abril al 30 de Junio de 2018



NUM. EXPEDIENTE	UNIDAD ADMINISTRATIVA	NOMBRE	RFC	CONTRATO (BASE EVENTUAL SINDI)	PUESTO O CARGO	FECHA DE INGRESO	FECHA DE BAJA	DÍAS LABORABLES	HORARIO DE TRABAJO	SALARIO DIARIO	PERCEPCION MENSUAL		
											SUELDO BRUTO	PERCEPDEDU CC	SUELDO NETO
750	SISTEMA DE AGUA POT OPEF	COB CHAN JOSE LUIS	COCL-730301-7FA		FONTANERO	01/07/2007		LUN - VIE	8:00 - 15:00 HRS	172.12	6,239.91	1.46	6,241.37
751	SISTEMA DE AGUA POT OPEF	NAHUAT CHIMAL MANUEL ANTONIO	INACM-620510-5D7		FONTANERO	01/07/2007		LUN - VIE	8:00 - 15:00 HRS	172.12	6,239.91	1.46	6,241.37
752	SISTEMA DE AGUA POT OPEF	OJEDA DZUL JOSUE D.	OEDJ-800820-AC1		FONTANERO	01/06/2010		LUN - VIE	8:00 - 15:00 HRS	172.12	6,239.91	1.46	6,241.37
753	SISTEMA DE AGUA POT OPEF	KU HU JEREMIAS	KYYJ-5551007-HY1		OPERADOR C	01/09/2008		LUN - VIE	8:00 - 15:00 HRS	172.12	6,239.91	1.46	6,241.37
754	SISTEMA DE AGUA POT OPEF	BALAM CHACON JORGE ARMANDO	BACJ-730808-763		FONTANERO	01/06/2010		LUN - VIE	8:00 - 15:00 HRS	172.11	6,239.77	1.48	6,241.25
755	SISTEMA DE AGUA POT OPEF	XULUC CHUC JOSE ROBERTO	XUCR-670513-372		OPERADOR B	24/05/1989		LUN - VIE	8:00 - 15:00 HRS	233.46	8,080.25	269.16	7,811.09
756	SISTEMA DE AGUA POT OPEF	DZIB UUH MARIO MANUEL	DIUM-730916-DPA		FONTANERO	01/07/2010		LUN - VIE	8:00 - 15:00 HRS	233.46	6,239.91	1.46	6,241.37
757	SISTEMA DE AGUA POT OPEF	FLORES JIMENEZ JOSE DEMETRIO	FOJD-711008-UU1		AUXILIAR FONTANERO	01/07/2005		LUN - VIE	8:00 - 15:00 HRS	233.46	8,080.25	269.16	7,811.09
758	SISTEMA DE AGUA POT OPEF	CANUL UTZIL JOSE CONCEPCION	CAUC-910410-QH9		FONTANERO	16/03/2012		LUN - VIE	8:00 - 15:00 HRS	172.12	6,239.91	1.46	6,241.37
759	SISTEMA DE AGUA POT OPEF	ANDRADE MEDINA ARTURO ADONAY	AAMA-930215-BYA		FONTANERO	16/03/2012		LUN - VIE	8:00 - 15:00 HRS	172.12	6,239.91	1.46	6,241.37
760	SISTEMA DE AGUA POT OPEF	BALAM CHACON OMAR ARIEL	BACO900510N65		LECTURISTA	16/03/2012		LUN - VIE	8:00 - 15:00 HRS	172.12	6,239.91	1.46	6,241.37
761	SISTEMA DE AGUA POT OPEF	ROSADO CHULIM RUSSEL RAFAEL	ROCR820919JZ9		CHOFER B	21/03/2012		LUN - VIE	8:00 - 15:00 HRS	172.12	6,239.91	1.46	6,241.37
762	SISTEMA DE AGUA POT OPEF	ROSADO POOT CARLOS ABRAHAM	ROPC-920102-635		FONTANERO	16/03/2012		LUN - VIE	8:00 - 15:00 HRS	172.12	6,239.91	1.46	6,241.37
763	SISTEMA DE AGUA POT OPEF	COUOH BALAM PEDRO JESUS	COBP-841225-728		FONTANERO	01/10/2013		LUN - VIE	8:00 - 15:00 HRS	172.12	6,239.91	1.46	6,241.37



C.P. HELBERT JOSÉ SANCHEZ POLANCO  
 TESORERO MUNICIPAL

L.M. GABRIELA ALEJANDRA GUTIERREZ MARFIL  
 SECRETARIO MUNICIPAL

L.E. JORGE ALBERTO VALES TRACÓNIS  
 PRESIDENTE MUNICIPAL

000072